



Паспорт визуальных стандартов построения  
и использования элементов официального  
и делового стиля Республики Татарстан



**УКАЗ  
ПРЕЗИДЕНТА  
РЕСПУБЛИКИ ТАТАРСТАН**



**ТАТАРСТАН РЕСПУБЛИКАСЫ  
ПРЕЗИДЕНТЫ  
УКАЗЫ**

**О Паспорте визуальных стандартов построения и использования  
элементов официального и делового стиля Республики Татарстан**

В целях обеспечения единообразия при построении и использовании элементов официального и делового стиля Республики Татарстан **постановляю:**

1. Утвердить прилагаемый Паспорт визуальных стандартов построения и использования элементов официального и делового стиля Республики Татарстан (далее – Паспорт).
2. Кабинету Министров Республики Татарстан обеспечить распространение Паспорта и его использование исполнительными органами государственной власти Республики Татарстан.
3. Предложить государственным органам Республики Татарстан, не являющимся исполнительными органами государственной власти Республики Татарстан, а также органам местного самоуправления в Республике Татарстан руководствоваться Паспортом.
4. Настоящий Указ вступает в силу со дня его подписания.

**Президент  
Республики Татарстан**

Казань, Кремль  
09 сентября 2013 года  
№ УП-880





**Р.Н. Минниханов**

# Содержание

<b>1. Государственный герб Российской Федерации</b>	<b>5</b>	5.5. Недопустимые варианты изображения Государственного флага Республики Татарстан	24	9.7. Казанский Кремль	40
<b>2. Государственный флаг Российской Федерации</b>	<b>7</b>	<b>6. Государственный гимн Республики Татарстан</b>	<b>25</b>	<b>10. Фирменный блок</b>	<b>41</b>
<b>3. Государственный гимн Российской Федерации</b>	<b>9</b>	6.1. Описание	25	10.1. Пространство вокруг герба	41
<b>4. Государственный герб Республики Татарстан</b>	<b>11</b>	6.2. Музыкальная редакция	26	10.2. Общее описание	41
4.1. Описание	11	<b>7. Штандарт Президента Республики Татарстан</b>	<b>29</b>	10.3. Вертикальная компоновка блока	42
4.2. Построение	12	7.1. Описание	29	10.4. Горизонтальная компоновка блока	43
4.3. Цветовая гамма	13	7.2. Недопустимые варианты изображения Штандарта	30	10.5. Горизонтальная компоновка блока на двух языках	44
4.4. Схематическое изображение Государственного герба Республики Татарстан	14	<b>8. Муниципальные образования Республики Татарстан</b>	<b>31</b>	<b>11. Цветовая гамма</b>	<b>45</b>
4.5. Использование Государственного герба Республики Татарстан	15	<b>9. Стилеобразующие элементы</b>	<b>33</b>	11.1. Основные цвета	45
4.6. Недопустимые варианты изображения Государственного герба Республики Татарстан	18	9.1. Основной геометрический паттерн	33	11.2. Дополнительные цвета	46
<b>5. Государственный флаг Республики Татарстан</b>	<b>19</b>	9.2. Растительный орнамент	35	11.3. Допустимые тона основных цветов	47
5.1. Описание	19	9.3. Модуль «Тюльпан»	36	11.4. Градиентная заливка	48
5.2. Построение	20	9.4. Изображение резиденции Президента Республики Татарстан	37	<b>12. Шрифтовые гарнитуры</b>	<b>49</b>
5.3. Цветовая гамма	21	9.5. Изображение здания Государственного Совета Республики Татарстан	38	12.1. Основной шрифт	49
5.4. Использование Государственного флага Республики Татарстан	22	9.6. Изображение здания Правительства Республики Татарстан	39	12.2. Дополнительные шрифты	50
				<b>13. Деловая документация</b>	<b>51</b>
				13.1. Макеты бланков Президента Республики Татарстан	50
				13.2. Макеты бланков Аппарата Президента Республики Татарстан	52
				13.3. Макеты бланков Кабинета Министров Республики Татарстан и Аппарата Кабинета Министров Республики Татарстан	57

13.4. Макеты бланков органов местного самоуправления муниципальных образований Республики Татарстан	59	13.7. Визитная карточка государственных и муниципальных служащих Республики Татарстан	62
13.5. Визитная карточка Президента Республики Татарстан, Председателя Государственного Совета Республики Татарстан и его заместителей, Премьер-министра Республики Татарстан, членов Правительства Республики Татарстан, депутатов Государственного Совета Республики Татарстан, глав муниципальных районов и городских округов Республики Татарстан	60	13.8. Удостоверение государственных служащих Республики Татарстан	63
13.6. Визитная карточка руководителей структурных подразделений Аппарата Президента Республики Татарстан, Аппарата Государственного Совета Республики Татарстан, Аппарата Кабинета Министров Республики Татарстан, заместителей министров Республики Татарстан, заместителей глав муниципальных районов и городских округов Республики Татарстан, руководителей исполнительных комитетов муниципальных районов и городских округов Республики Татарстан	61	13.9. Подпись электронного письма	64
		<b>14. Атрибуты повседневного пользования и полиграфическая продукция</b>	<b>65</b>
		14.1. Ежедневник-календарь	65
		14.2. Ежедневник	66
		14.3. Блокнот для записей	69
		14.4. Бумажные папки для документов	70
		14.5. Конверт	71
		14.6. Поздравительный адрес	72
		14.7. Адресная визитная карточка	73
		14.8. Бумажные подарочные пакеты	75
		14.9. Полиэтиленовые подарочные пакеты	77
		14.10. Письменные принадлежности	78
		14.11. Табличка на входную группу	79
		14.12. Таблички на кабинет	80
		14.13. Бейдж	81

Обратите особое внимание на текстовую информацию, помеченную знаком .

Электронная версия документа находится в Единой Межведомственной Системе Электронного Документооборота Республики Татарстан в разделе Паспорт визуальных стандартов .

# Государственный герб Российской Федерации

Информация взята с официального сайта: [www.flag.kremlin.ru](http://www.flag.kremlin.ru)

Согласно Федеральному конституционному закону «О Государственном гербе Российской Федерации» Государственный герб Российской Федерации представляет собой «...четырёхугольный, с закругленными нижними углами, заостренный в оконечности красный геральдический щит с золотым двуглавым орлом, поднявшим вверх распущенные крылья. Орел увенчан двумя малыми коронами и — над ними — одной большой короной, соединенными лентой. В правой лапе орла — скипетр, в левой — держава. На груди орла, в красном щите, — серебряный всадник в синем плаще на серебряном коне, поражающий серебряным копьем черного опрокинутого навзничь и попранного конем змея». Широко распространено изображение Е. Ухналева. И хотя эта иллюстрация прилагается к закону, она не является обязательным эталоном. Каждый художник может создавать собственный рисунок по официальному описанию.

Использование Государственного герба Российской Федерации и Государственного флага Российской Федерации осуществляется в соответствии с Федеральным конституционным законом от 25 декабря 2000 года № 1-ФКЗ «О Государственном флаге Российской Федерации» и Федеральным конституционным законом от 25 декабря 2000 года №2-ФКЗ «О Государственном гербе Российской Федерации».



При одновременном размещении Государственного герба Российской Федерации и гербов субъектов Российской Федерации Государственный герб Российской Федерации располагается:

Допускается несколько вариантов изображения герба:



Многоцветный на геральдическом щите



Многоцветный без геральдического щита



Одноцветный на геральдическом щите



Одноцветный без геральдического щита



с левой стороны, если герба два



по центру, если гербов нечетное количество



левее центра, если гербов четное количество

Для печати на бланках используют тонированные одноцветные гербы:




При этом Государственный герб Российской Федерации не может быть меньше или располагаться ниже, чем герб субъекта Российской Федерации.

Элементы герба не должны противоречить описанию в законе:



Всадник скачет, а не едет



Всадник неправильно повернут



Цвета не соответствуют описанным в законе



Одноцветные тонированные варианты допустимы

Расположение:  
Паспорт визуальных стандартов/Российская Федерация/Герб

# Государственный флаг Российской Федерации

Информация взята с официального сайта: [www.flag.kremlin.ru](http://www.flag.kremlin.ru)

Государственный флаг Российской Федерации представляет собой прямоугольное полотнище из трех равновеликих горизонтальных полос: верхней — белого, средней — синего и нижней — красного цвета. Отношение длины флага к его ширине 2:3. Оттенки синего и красного цветов законом не регламентируются.

Российский флаг родился одновременно с появлением первых российских военных кораблей и до XIX века оставался принадлежностью главным образом флотской культуры.

На бортах ботика Петра I были нанесены белые, синие и красные полосы. А в 1693 году отряд малых судов Петра совершил поход на Соловецкие острова уже под флагом из равных горизонтальных белой, синей и красной полос.


Начало применения российского бело-синего-красного флага на суше связано с географическими открытиями русских мореплавателей.

До XIX века русские моряки водружали на берегу присоединенной земли памятный крест. Но в 1806 году появилась новая традиция. Русская экспедиция обследовала побережье Южного Сахалина и подняла на берегу два флага. Андреевский флаг отмечал заслугу военного флота, государственный бело-синий-красный флаг — новое владение России.

Распространение государственного бело-синего-красного флага было приостановлено в 1858 году, когда Гербовое отделение Департамента герольдии Правительствующего Сената выступило с инициативой изменения российского государственного флага.

В течение почти полутора столетий флаг нашей страны многократно изменялся. В ноябре 1990 года Правительственная комиссия по разработке новой государственной символики решила проблему флага быстро и почти без разногласий: Россия имела бело-синий-красный флаг с более чем 300-летней историей, и этот флаг должен был вернуться.

25 декабря 2000 года, накануне нового века и нового тысячелетия, принят Федеральный конституционный закон «О Государственном флаге Российской Федерации». Он определяет правовое положение и правила использования Государственного флага Российской Федерации. Например, в законе сказано, что Государственный флаг Российской Федерации может быть поднят во время торжественных мероприятий, проводимых предприятиями, учреждениями и организациями, а также во время семейных торжеств.



 *Расположение:  
Паспорт визуальных стандартов/Российская Федерация/Флаг*

При одновременном подъеме Государственного флага Российской Федерации и флагов субъектов Российской Федерации его следует размещать:



с левой стороны, если флагов два



по центру, если флагов нечетное количество



левее центра, если флагов четное количество

При этом Государственный флаг Российской Федерации не может быть меньше или располагаться ниже, чем флаг субъекта Российской Федерации.

Государственный флаг Российской Федерации не может быть использован как геральдическая основа для флагов субъектов Российской Федерации.

Государственный флаг Российской Федерации

Изображение Государственного флага Российской Федерации может быть использовано в качестве элемента или геральдической основы государственных наград Российской Федерации, а также геральдических знаков – эмблем и флагов федеральных органов исполнительной власти.



Медаль «Золотая звезда»



ФГУП «Главный центр специальной связи»

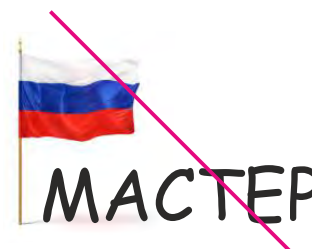


Федеральная служба охраны



Федеральное агентство по физической культуре и спорту

Российский флаг не может быть использован как элемент или фон логотипов коммерческих организаций:





# Государственный гимн Российской Федерации

Информация взята с официального сайта: [www.flag.kremlin.ru](http://www.flag.kremlin.ru)

Государственный гимн Российской Федерации должен исполняться в точном соответствии с утвержденными музыкальной редакцией и текстом.

При официальном исполнении Государственного гимна Российской Федерации присутствующие выслушивают его стоя, мужчины — без головных уборов.

Музыка: **А. Александрова**

Слова: **С. Михалкова**

Россия — священная наша держава,  
Россия — любимая наша страна.  
Могучая воля, великая слава —  
Твоё достоянье на все времена!

Славься, Отечество наше свободное,  
Братских народов союз вековой,  
Предками данная мудрость народная!  
Славься, страна! Мы гордимся тобой!

От южных морей до полярного края  
Раскинулись наши леса и поля.  
Одна ты на свете! Одна ты такая —  
Хранимая Богом родная земля!

Славься, Отечество наше свободное,  
Братских народов союз вековой,  
Предками данная мудрость народная!  
Славься, страна! Мы гордимся тобой!

Широкий простор для мечты и для жизни  
Грядущие нам открывают года.  
Нам силу даёт наша верность Отчизне.  
Так было, так есть и так будет всегда!

Славься, Отечество наше свободное,  
Братских народов союз вековой,  
Предками данная мудрость народная!  
Славься, страна! Мы гордимся тобой!

Торжественно. Распевно. ♩ = 76

Soprani  
Alti

Tenori

Bassi

Рос-си - я -свя-щен - на-я на - ша дер-

S.  
A.

T.

B.

жа - ва, Рос - си - я -лю - би - ма - я на - ша стра - на Мо

*cresc.*

S.  
A.

T.

B.

гу - ча - я во - ля, ве - ли - ка - я сла - ва-тво - е до-сто-

1

S.  
A.

T.

B.

я - нье на все вре - ме - на!

2

*ff*

Славь - ся, О

S.  
A.

T.

B.

те - чес-тво на - ше сво - бод - но - е, Брат-ских на-ро - дов со -

*cresc.*

S.  
A.

T.

B.

юз ве-ко-вой. Пред - ка - ми дан - на - я муд - рость на -

3

*ff*

S.  
A.

T.

B.

род - на - я! Славь - ся, стра-на! Мы гор - дим - ся то-бой!

1, 2

*f*

S.  
A.

T.

B.

Славь - ся, стра-на! Мы гор - дим - ся то - бой!

3

*rit*



## 4.1. Описание

В соответствии с Законом Республики Татарстан от 14 июля 1999 года № 2284 «О государственных символах Республики Татарстан» Государственный герб Республики Татарстан представляет собой изображение крылатого барса с круглым щитом на боку с приподнятой правой передней лапой на фоне диска солнца, помещенного в обрамление из татарского народного орнамента, в основании которого надпись «Татарстан», крылья состоят из семи перьев, розетка на щите состоит из восьми лепестков.


В цветном изображении Государственного герба Республики Татарстан солнце - красного (кадмий красный светлый), барс, его крылья и розетка на щите - белого, обрамление - зеленого (кобальт зеленый светлый), щит, орнамент на обрамлении и надпись «Татарстан» - золотистого цвета.

## 4.2. Построение

В соответствии с Законом Республики Татарстан от 14 июля 1999 года № 2284 «О государственных символах Республики Татарстан» воспроизводимое изображение Государственного герба Республики Татарстан независимо от его размеров должно в точности соответствовать цветному или схематическому изображению, прилагаемому к Закону.



Государственный герб Республики Татарстан выстраивается в масштабной координатной сетке по приведенной справа схеме. Базовым пропорциональным размером «а» при построении Государственного герба Республики Татарстан рекомендуется считать ширину зеленого обрамления с золотистой окантовкой. Все остальные пропорции и размеры элементов Государственного герба Республики Татарстан строятся относительно него. Так, диаметр герба должен равняться  $10a$ , ширина золотистого орнамента на зеленом обрамлении -  $0,5a$ , ширина белого поля -  $0,4a$ , диаметр солнца с золотистой окантовкой -  $7,2a$ , диаметр щита -  $1,4a$ .



Чтобы герб оставался различимым, его диаметр не должен быть менее 12 мм.

Расположение:  
Паспорт визуальных стандартов/Герб РТ/Построение Государственного герба РТ

### 4.3. Цветовая гамма

При воспроизведении элементов официального и делового стиля Республики Татарстан рекомендуется использовать пять основных цветов – зеленый, красный, золотистый, белый и черный. Ниже дается полиграфическое описание и варианты использования принятых цветовых моделей. Цветовые модели RGB и Web используются для обозначения цветов на средствах вывода цифровой информации (мониторах, телевизорах, проекторах). Модель CMYK применяются при полноцветной печати. Цветовая шкала Pantone используется при печати в две краски и более для полноценной и точной передачи основных цветов. Цветовая модель ORACAL используется для обозначения цветов при оформлении интерьеров и экстерьеров.

Дополнительные фирменные цвета (пантоны-металлик) имеют следующие правила использования:

- 1) вместо них не должны использоваться другие оттенки, так как они подобраны таким образом, что подчеркивают статус государственных институтов и создают неповторимый облик фирменной продукции;
- 2) они могут быть использованы на именной деловой документации. Например, на визитках в виде тиснения золотом или серебром;
- 3) они используются при изготовлении печатной, сувенирной и упаковочной продукции;
- 4) они не могут заменять собой основные фирменные цвета;
- 5) они могут быть использованы как в виде небольшого фрагмента, так и в виде фоновой заливки.

 *Расположение:  
Паспорт визуальных стандартов/Герб РТ/Цветовая гамма*

*основные цвета*

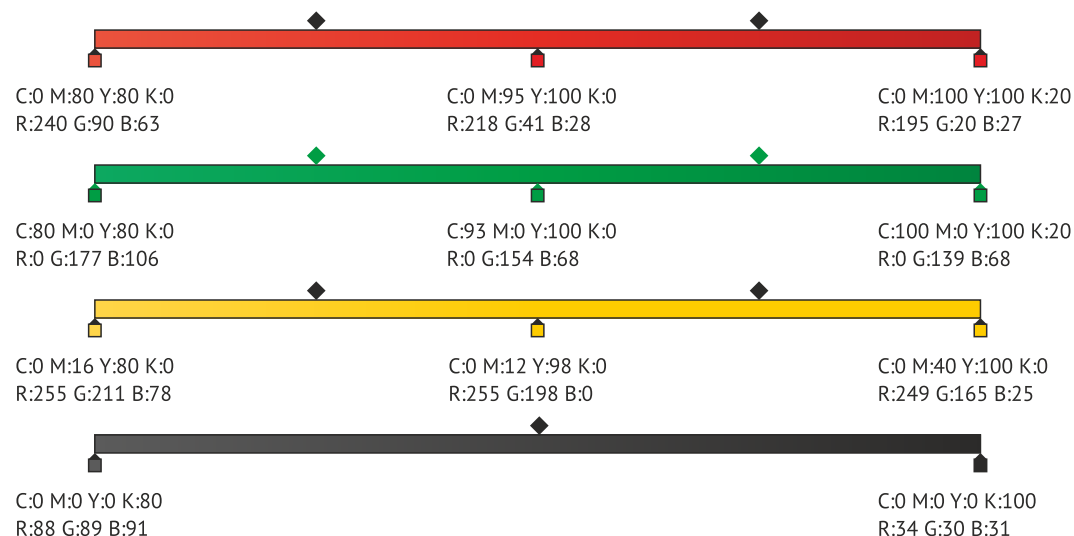
<p><b>Красный</b></p> <p>PANTONE Solid Coated 485C PANTONE Solid Coated 485U C:0 M:95 Y:100 K:0 R:218 G:41 B:28 WEB #e83103 ORACAL 032 light red</p>	<p><b>Зеленый</b></p> <p>PANTONE Solid Coated 347C PANTONE Solid Uncoated 347U C:93 M:0 Y:100 K:0 R:0 G:154 B:68 WEB #009933 ORACAL 062 light green</p>	<p><b>Желтый</b></p> <p>PANTONE Solid Coated 7548C PANTONE Solid Uncoated 7548U C:0 M:12 Y:98 K:0 R:255 G:198 B:0 WEB #ffcc100 ORACAL 021M yellow</p>	<p><b>Белый</b></p> <p>C:0 M:0 Y:0 K:0 R:255 G:255 B:255 WEB #ffffff ORACAL 010 white</p>
--	---	---	---

*дополнительные цвета*

<p><b>Черный</b></p> <p>PANTONE Process Black C PANTONE Process Black U C:0 M:0 Y:0 K:100 R:0 G:0 B:0 WEB #000000 ORACAL 070 black</p>	<p><b>Золотой</b></p> <p>PANTONE Metallic Coated 872C ORACAL 091 gold</p>	<p><b>Серебряный</b></p> <p>PANTONE Metallic Coated 877C ORACAL 090 silver grey</p>
--	---	---

Помимо основных цветов Государственного герба Республики Татарстан, существуют градиентные вариации. Градиентные вариации основных цветов используются в электронных публикациях, полиграфической продукции.

*градиентные цвета*



#### 4.4. Схематическое изображение Государственного герба Республики Татарстан

Когда использование полноцветного изображения Государственного герба Республики Татарстан не представляется возможным по техническим или другим причинам, рекомендуется применять схематическое изображение. Такими случаями, в частности, могут быть требования к оформлению элементов деловой документации (визитные карточки, бланки).

Основные правила использования схематического изображения Государственного герба Республики Татарстан:

- 1) в инверсном варианте (схематическое изображение на темном фоне) изображение барса всегда остается белым и также появляется окаймление герба по наружному контуру;
- 2) при размещении схематического изображения Государственного герба Республики Татарстан на белом фоне все цветовые элементы окрашиваются в один соответствующий тон (цвет).

В барельефных вариантах изображения Государственного герба Республики Татарстан изображение барса может быть единого с другими элементами герба цвета. Рекомендуемые дополнительные цвета, в которые может быть окрашен Государственный герб Республики Татарстан: черный, золотой и серебряный. Все остальные цвета являются допустимыми для схематического изображения.

*Рекомендуемые схематические варианты*



## 4.5. Использование Государственного герба Республики Татарстан

В соответствии с Законом Республики Татарстан от 14 июля 1999 года № 2284 «О государственных символах Республики Татарстан» изображение Государственного герба Республики Татарстан помещается:

1) на зданиях Государственного Совета Республики Татарстан и на зданиях, в которых размещаются образуемые им органы, назначаемые, избираемые им должностные лица, на резиденции Президента Республики Татарстан, на зданиях Кабинета Министров Республики Татарстан, министерств и государственных комитетов, других подведомственных Кабинету Министров Республики Татарстан органов, зданиях постоянных представительств Республики Татарстан;

2) в служебных кабинетах Президента Республики Татарстан, Председателя Государственного Совета Республики Татарстан, Премьер-министра Республики Татарстан, постоянных представителей Республики Татарстан;

3) в залах и помещениях, где проводятся сессии Государственного Совета Республики Татарстан, заседания Президиума Государственного Совета Республики Татарстан, Кабинета Министров Республики Татарстан, в залах судебных заседаний судов Республики Татарстан;

4) на печатях и бланках документов Государственного Совета Республики Татарстан и его органов, Президента Республики Татарстан, Кабинета Министров Республики Татарстан, министерств и государственных комитетов Республики Татарстан, других подведомственных Кабинету Министров Республики Татарстан органов, Конституционного суда Республики Татарстан, мировых судей Республики Татарстан, аппаратов Президента Республики Татарстан, Государственного Совета Республики Татарстан, Кабинета Министров Республики Татарстан, Центральной избирательной комиссии Республики Татарстан, постоянных представительств Республики Татарстан, на документах, выдаваемых органами государственной власти и управления Республики Татарстан;

5) на официальных изданиях Государственного Совета Республики Татарстан, Президиума Государственного Совета Республики Татарстан, Президента Республики Татарстан и Кабинета Министров Республики Татарстан.

Государственный герб Республики Татарстан может помещаться также в залах заседаний представительных органов местного самоуправления и служебных кабинетах должностных лиц местного самоуправления.

Одновременное размещение Государственного герба Российской Федерации и Государственного герба Республики Татарстан осуществляется в соответствии с Федеральным конституционным законом от 25 декабря 2000 года № 2-ФКЗ «О Государственном гербе Российской Федерации».

Если федеральным законодательством или нормами международного права не установлено иное, при одновременном размещении Государственного герба Республики Татарстан и герба (геральдического знака) другого государства, субъекта Российской Федерации, муниципального образования, общественного объединения либо предприятия, учреждения или организации Государственный герб Республики Татарстан располагается с левой стороны от другого герба (геральдического знака), если стоять к ним лицом; при одновременном размещении нечетного числа гербов (геральдических знаков) Государственный герб Республики Татарстан располагается в центре, а при размещении четного числа гербов (но более двух) - левее центра.



*с правой стороны, если герба два*



*с левой стороны, если герба два*



*слева от Государственного герба Российской Федерации, если гербов нечетное количество*



*по центру, если гербов нечетное количество*



*справа от Государственного герба Российской Федерации, если гербов четное количество*



*левее центра, если гербов четное количество (но более двух)*



При одновременном размещении размеры гербов (геральдических знаков) других государств, субъектов Российской Федерации и прочих не могут превышать размеры Государственного герба Республики Татарстан. Таким же образом при одновременном размещении размеры изображения Государственного герба Республики Татарстан не могут превышать размеры Государственного герба Российской Федерации.



*Примеры использования полноцветного и схематического изображения герба*



*оригинальное  
изображение герба*



*изображение герба  
без черного контура  
вокруг барса*



*изображение герба  
для использования  
в электронных публикациях*



*схематическое  
изображение герба*



*схематическое  
изображение герба*



*схематическое  
изображение герба*



*схематическое  
изображение герба  
на черном фоне*



*схематическое  
изображение герба  
на золотом фоне*



*схематическое  
изображение герба  
на серебряном фоне*

Оригинальное (полноцветное) изображение Государственного герба Республики Татарстан можно использовать только на белом фоне.

В случае необходимости размещения полноцветного изображения Государственного герба Республики Татарстан на других однородных фонах герб следует размещать на белой плашке. Основным оригинальным (полноцветным) изображением Государственного герба Республики Татарстан необходимо считать изображение с черным контуром вокруг барса.

Кроме основного, существуют два дополнительных варианта изображения. В случаях, когда размер изображения Государственного герба Республики Татарстан менее 20 мм, черный контур вокруг барса рекомендуется не использовать. Такими случаями могут быть печатное изображение Государственного герба Республики Татарстан на маленьких площадях (визитные карточки, почтовые марки, значки). При воспроизведении изображения Государственного герба Республики Татарстан в электронных публикациях и полиграфии красный и зеленый цвета заменяются на соответствующие им градиентные вариации, описанные в разделе «Цветовая гамма». Это придает изображению объем.

В случае отсутствия технологических возможностей для полноцветного изображения Государственного герба Республики Татарстан рекомендуется использовать схематическое изображение. Рекомендуемые цвета для схематического изображения: белый, черный, золотой, серебряный.

Рекомендуемые фоны для схематического изображения: белый, черный, золотой, серебряный. При размещении схематического изображения Государственного герба Республики Татарстан на фоне, отличном от белого, внешнюю окружность щита рекомендуется изображать с дополнительной белой обводкой.

## 4.6. Недопустимые варианты изображения Государственного герба Республики Татарстан

Справа приведены правила, строго регламентирующие недопустимые варианты изображения Государственного герба Республики Татарстан.



Единственно правильным ракурсом изображения барса на Государственном гербе Республики Татарстан является изображение барса в профиль с левого бока. Любые изображения барса в профиль с правого бока или в анфас являются неверными.



*нельзя произвольно перекрашивать элементы*



*нельзя менять пропорции*



*нельзя трансформировать отдельные элементы*



*нельзя герб поворачивать*



*герб теряется на контрастном фоне*



*нельзя удалять элементы*



*нельзя зеркально отражать элементы*



*не рекомендуется масштабировать герб меньше 12 миллиметров*




*неправильное схематическое изображение герба на черном фоне*



*схематическое изображение герба на неконтрастном фоне*



*не использовать на фотоизображениях, если герб недостаточно контрастен по отношению к фону под ним*



*Не рекомендуется использовать на градиентных заливках*


## 5.1. Описание

В соответствии с Законом Республики Татарстан от 14 июля 1999 года № 2284 «О государственных символах Республики Татарстан» Государственный флаг Республики Татарстан представляет собой прямоугольное полотнище с горизонтальными полосами зеленого, белого и красного цветов. Белая полоса составляет  $\frac{1}{15}$  ширины флага и расположена между равными по ширине полосами зеленого (кобальт зеленый светлый) и красного (кадмий красный светлый) цветов. Зеленая полоса наверху. Отношение ширины флага к его длине - 1:2.



## 5.2. Построение

Государственный флаг Республики Татарстан и его изображение независимо от их размера должны в точности соответствовать оригинальному цветному изображению, прилагаемому к закону. Флаги общественных объединений, предприятий, учреждений, организаций, иных образований не могут быть идентичны Государственному флагу Республики Татарстан, который не может быть использован также в качестве основы указанных флагов.




Флаг допускается располагать:


*горизонтально*



*под наклоном*



*вертикально*



 *Расположение:  
Паспорт визуальных стандартов/Флаг РТ/Флаг*

### 5.3. Цветовая гамма

В связи с необходимостью точного воспроизведения цветов Государственного флага Республики Татарстан в полиграфии, наружном оформлении и электронных средствах основным цветам были присвоены соответствующие значения согласно общепринятым международным цветовым схемам (CMYK, RGB, WEB, Pantone и ORACAL).

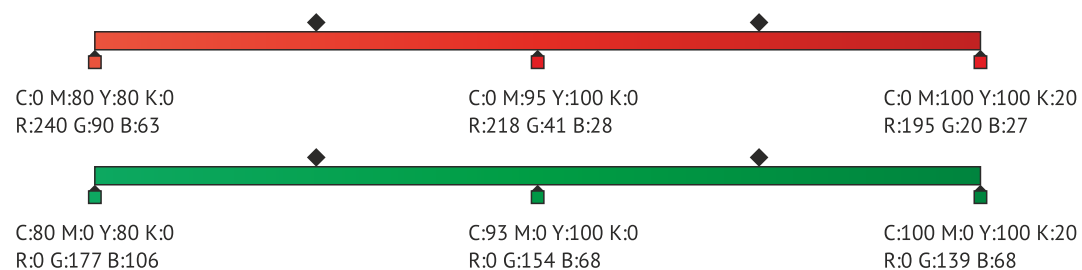
Цветовые схемы CMYK и Pantone используются в полиграфии. WEB и RGB – в мультимедийных презентациях и сети «Интернет». Цветовые схемы ORACAL используются при наружных оформительских работах.

Помимо основных цветов Государственного герба Республики Татарстан, существуют градиентные вариации. Градиентные вариации основных цветов используются в электронных публикациях, полиграфической продукции.

*основные цвета*

<b>Красный</b> PANTONE Solid Coated 485C PANTONE Solid Coated 485U C:0 M:95 Y:100 K:0 R:218 G:41 B:28 WEB #e83103 ORACAL 032 light red	<b>Зеленый</b> PANTONE Solid Coated 347C PANTONE Solid Uncoated 347U C:93 M:0 Y:100 K:0 R:0 G:154 B:68 WEB #009933 ORACAL 062 light green	<b>Белый</b> C:0 M:0 Y:0 K:0 R:255 G:255 B:255 WEB #ffffff ORACAL 010 white
--	---	---

*градиентные цвета*



*пример флага с градиентами*



## 5.4. Использование Государственного флага Республики Татарстан

В соответствии с Законом Республики Татарстан от 14 июля 1999 года № 2284 «О государственных символах Республики Татарстан» Государственный флаг Республики Татарстан поднимается или устанавливается:

- 1) на зданиях, где проводятся сессии Государственного Совета Республики Татарстан - на весь период сессии;
- 2) на зданиях Государственного Совета Республики Татарстан, резиденции Президента Республики Татарстан, зданиях Кабинета Министров Республики Татарстан, Центральной избирательной комиссии Республики Татарстан, постоянных представительств Республики Татарстан - постоянно;
- 3) на зданиях министерств, государственных комитетов и ведомств, других государственных органов и общественных объединений Республики Татарстан, предприятий, учреждений и организаций, находящихся в собственности Республики Татарстан, а также в жилых домах - в праздничные и памятные дни в соответствии с законодательством Республики Татарстан;
- 4) на зданиях и транспортных средствах представительств Республики Татарстан - в соответствии с нормами международного права, правилами дипломатического протокола и традициями страны пребывания.

Государственный флаг Республики Татарстан может быть поднят (установлен) на зданиях органов местного самоуправления.

Государственный флаг Республики Татарстан может быть также поднят при церемониях и других торжественных мероприятиях, проводи-

мых государственными органами и общественными объединениями, органами местного самоуправления, предприятиями, учреждениями и организациями независимо от форм собственности, а также во время семейных торжественных мероприятий.

Государственный флаг Республики Татарстан может быть также поднят при церемониях и других торжественных мероприятиях, проводимых государственными органами и общественными объединениями, органами местного самоуправления, предприятиями, учреждениями и организациями независимо от форм собственности, а также во время семейных торжественных мероприятий.

Государственный флаг Республики Татарстан устанавливается в залах заседаний Государственного Совета Республики Татарстан, Кабинета Министров Республики Татарстан, в служебных кабинетах Президента Республики Татарстан, Председателя Государственного Совета Республики Татарстан, Премьер-министра Республики Татарстан, Председателя Конституционного суда Республики Татарстан, руководителей министерств, государственных комитетов Республики Татарстан, постоянных представителей Республики Татарстан и на транспортных средствах Президента Республики Татарстан, Председателя Государственного Совета Республики Татарстан, Премьер-министра Республики Татарстан во время проведения официальных мероприятий.

Государственный флаг Республики Татарстан устанавливается во время участия Президента Республики Татарстан в работе сессии Государственного Совета Республики Татарстан в соответствии с

Регламентом Государственного Совета Республики Татарстан.

Государственный флаг Республики Татарстан поднимается в местах официального пребывания Президента Республики Татарстан.

Государственный флаг Республики Татарстан может устанавливаться в залах заседаний представительных органов местного самоуправления и служебных кабинетах должностных лиц местного самоуправления.

Одновременный подъем (установление) Государственного флага Российской Федерации и Государственного флага Республики Татарстан осуществляется в соответствии с Федеральным конституционным законом от 25 декабря 2000 года № 1-ФКЗ «О Государственном флаге Российской Федерации».

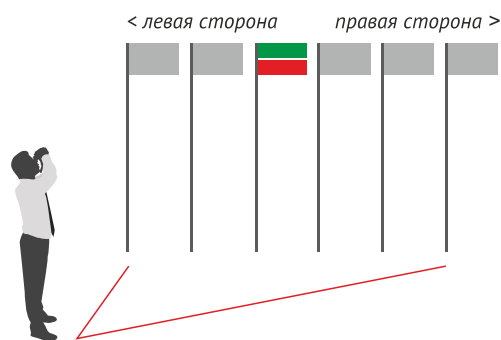
Если федеральным законодательством или нормами международного права не установлено иное, при одновременном поднятии (установлении) Государственного флага Республики Татарстан и флага другого государства, субъекта Российской Федерации, муниципального образования, общественного объединения либо предприятия, учреждения или организации Государственный флаг Республики Татарстан располагается с левой стороны от другого флага, если стоять к ним лицом; при одновременном поднятии (установлении) нечетного числа флагов Государственный флаг Республики Татарстан располагается в центре, а при поднятии (установлении) четного числа флагов (но более двух) - левее центра.

При одновременном поднятии (установлении) Государственного флага Республики Татарстан и других флагов размер флага другого государства, субъекта Российской Федерации, муниципального образования, общественного объединения либо предприятия, учреждения или организации не может превышать размер Государственного флага Республики Татарстан, а высота поднятия Государственного флага Республики Татарстан не может быть меньше высоты поднятия других флагов.




При одновременном размещении размеры флагов других государств, субъектов Российской Федерации и прочих не могут превышать размеры Государственного флага Республики Татарстан. Таким же образом при одновременном размещении размеры Государственного флага Республики Татарстан не могут превышать размеры Государственного флага Российской Федерации.

Пример расположения флагштоков:




При одновременном подъеме Государственного флага Российской Федерации, Государственного флага Республики Татарстан и флага другого государства, субъекта Российской Федерации, муниципального образования, общественного объединения либо предприятия, учреждения или организации Государственный флаг Республики Татарстан располагается:



с правой стороны, если флагов два




слева от флага Российской Федерации, если флагов нечетное количество



справа от флага Российской Федерации, если флагов четное количество


При одновременном подъеме Государственного флага Республики Татарстан и флага другого государства, субъекта Российской Федерации, муниципального образования, общественного объединения либо предприятия, учреждения или организации Государственный флаг Республики Татарстан располагается:



с левой стороны, если флагов два



по центру, если флагов нечетное количество



левее центра, если флагов четное количество

## 5.5. Недопустимые варианты изображения Государственного флага Республики Татарстан


Ниже приведены правила, строго регламентирующие недопустимые варианты изображения флага Республики Татарстан.



*Белая полоса должна составлять 1/15 ширины флага*



*Зеленая полоса должна быть сверху*



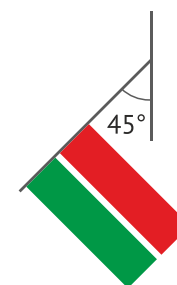
*Нельзя менять пропорции*



*Недопустимо нанесение изображения герба на флаг*





*Запрещается крепление флага по длинной стороне*



*Неправильное расположение флага под наклоном*

Флаг Республики Татарстан не может быть использован как элемент или фон логотипов коммерческих организаций:





## 6.1. Описание

Государственным гимном Республики Татарстан является музыкальное произведение композитора Рустема Яхина.

Оригинал записи Государственного гимна Республики Татарстан в исполнении симфонического и духового оркестров хранится в Государственном Совете Республики Татарстан.

Статья 18 Закона Республики Татарстан от 14 июля 1999 года № 2284 «О государственных символах Республики Татарстан» (в редакции Закона Республики Татарстан от 13 февраля 2006 года № 9-ЗРТ).

Государственный гимн Республики Татарстан исполняется во время торжественных церемоний и иных мероприятий, проводимых государственными органами:

- 1) при поднятии Государственного флага Республики Татарстан;
- 2) после принесения присяги вновь избранным Президентом Республики Татарстан;
- 3) при открытии и закрытии сессий Государственного Совета Республики Татарстан;
- 4) при встречах и проходах посещающих Республику Татарстан с официальным визитом глав государств и правительств — после исполнения Государственного гимна соответствующего государства;
- 5) при открытии памятников, монументов, обелисков и других сооружений в ознаменование важнейших событий в истории Республики Татарстан;
- 6) при открытии и закрытии торжественных собраний, посвященных государственным праздникам Республики Татарстан, а также во время иных

торжественных мероприятий, проводимых государственными органами Республики Татарстан;

7) ежедневно в начале радиопередач теле-радиовещательной компании «Татарстан».

Статья 19 Закона Республики Татарстан от 14 июля 1999 года № 2284 «О государственных символах Республики Татарстан» (в редакции Закона Республики Татарстан от 13 февраля 2006 года № 9-ЗРТ).

Государственный гимн Республики Татарстан исполняется в оркестровом или инструментальном исполнении в соответствии с оригиналом записи Государственного гимна Республики Татарстан. При этом могут использоваться средства звукозаписи.

Статья 24 Закона Республики Татарстан от 14 июля 1999 года № 2284 «О государственных символах Республики Татарстан» (в редакции Закона Республики Татарстан от 13 февраля 2006 года № 9-ЗРТ).

Музыка: **Рустем Яхин**

Слова: **Рамазан Байтимеров**

Перевод на русский язык: **Филипп Пираев**

### Текст на татарском языке:

Мәңге яшә, газиз Ватаныбыз,  
Халкым тели изге теләкләр!  
Гомерлеккә якын туган булып  
Яши бездә төрле милләтләр.  
Күп гасырлар кичкән чал тарихлы  
Данлы илем, үзең бер дастан!  
Синдә генә безнең язмышыбыз,  
Республикам минем, Татарстан!

### Текст на русском языке:

Цвети, священная земля моя,  
Да будет мирным твой небосвод!  
Единый дом у нас, одна семья,  
Живет в согласии наш народ.  
Богатый мудростью седых веков,  
Надеждой, верою ты нам стал,  
И пусть хранит тебя моя любовь,  
Моя Республика, мой Татарстан!

Утвержден Законом Республики Татарстан № 23-ЗРТ от 18 марта 2013 года «О внесении изменений в Закон Республики Татарстан «О государственных символах Республики Татарстан» в части утверждения текста Государственного гимна Республики Татарстан»

## 6.2. Музыкальная редакция

Maestoso.  $\text{♩} = 98$ .

Woodwind section:  
Piccolo  
2 Flauti  
2 Oboi  
2 Clarinetti in B  
2 Fagotti

Brass section:  
4 Corni in F  
3 Trombe in B  
4 Tromboni  
Tuba

Timpani  
Piatto  
Cassa

String section:  
Violini I  
Violini II  
Viola  
Violoncelli  
Contrabassi

Woodwind section:  
Piccolo  
2 Flauti  
2 Oboi  
2 Clarinetti in B  
2 Fagotti

Brass section:  
4 Corni in F  
3 Trombe in B  
4 Tromboni  
Tuba

Timpani  
Piatto  
Cassa

String section:  
Violini I  
Violini II  
Viola  
Violoncelli  
Contrabassi

Timp.  
P-tti  
Cassa

Timp.  
P-tti  
Cassa

Picc.

*Trin*

Tuba

Timp.  
P-lli  
Cassa

Timp.  
P-lli  
Cassa

# Штандарт Президента Республики Татарстан

## 7.1. Описание

Символом президентской власти в Республике Татарстан является Штандарт (флаг) Президента Республики Татарстан.

Штандарт (флаг) Президента Республики Татарстан представляет собой квадратное полотнище с горизонтальными полосами зеленого, белого и красного цветов (цвета Государственного флага Республики Татарстан). Белая полоса составляет 1/15 ширины полотнища и расположена между равными по ширине полосами зеленого и красного цветов. При этом зеленая полоса находится наверху, красная — внизу.

В центре полотнища воспроизводится цветное изображение Государственного герба Республики Татарстан.

Полотнище окаймлено бахромой золотого цвета. К древку Штандарта (флага) Президента Республики Татарстан крепится скоба золотого цвета с выгравированными фамилией, именем и отчеством Президента Республики Татарстан и датами его пребывания на этом посту.

Постоянным местонахождением оригинала Штандарта (флага) Президента Республики Татарстан является служебный кабинет Президента Республики Татарстан в его резиденции в столице Республики Татарстан — городе Казани в Кремле.

После принесения присяги Президентом Республики Татарстан дубликат Штандарта (флага) Президента Республики Татарстан поднимается над резиденцией Президента Республики Татарстан в городе Казани в Кремле и находится там постоянно.


Дубликат Штандарта (флага) Президента Республики Татарстан поднимается также над другими резиденциями во время пребывания в них Президента Республики Татарстан.

Дубликат Штандарта (флага) Президента Республики Татарстан устанавливается и в других служебных кабинетах Президента Республики Татарстан, а также может быть установлен в местах проведения им официальных церемоний, мероприятий, официальных визитов.

Положение «О Штандарте (флаге) Президента Республики Татарстан» (с изменениями в соответствии с Указом Президента Республики Татарстан от 26 ноября 2008 года № УП-601).



Являясь символом президентской власти, Штандарт, равно как и его копии, не могут быть использованы другими государственными ведомствами, службами, общественными и коммерческими организациями, а также частными лицами.



## 7.2. Недопустимые варианты изображения Штандарта


Ниже приведены правила, строго регламентирующие недопустимые варианты изображения Штандарта Президента Республики Татарстан.




*Зеленая полоса  
должна быть сверху*



*Герб на штандарте должен  
располагаться строго по  
центру и иметь пропорции  
в соответствии с  
описанием*



*Запрещается размещать  
герб на повернутом  
полотнище флага*



*Герб запрещается  
отображать зеркально*

# Муниципальные образования Республики Татарстан



Муниципальное образование города Казани



Муниципальное образование города Набережные Челны



Агрызский муниципальный район



Азнакаевский муниципальный район



Аксубаевский муниципальный район



Актанышский муниципальный район



Алексеевский муниципальный район



Алькеевский муниципальный район



Альметьевский муниципальный район



Апастовский муниципальный район



Арский муниципальный район



Атнинский муниципальный район



Бавлинский муниципальный район



Балтасинский муниципальный район




Бугульминский муниципальный район



Буинский муниципальный район



Верхнеуслонский муниципальный район



Высокогорский муниципальный район



Дрожжановский муниципальный район



Елабужский муниципальный район



Заинский муниципальный район



Зеленодольский муниципальный район



Кайбицкий муниципальный район



Камско-Устьинский муниципальный район



Кукморский  
муниципальный район



Лаишевский  
муниципальный район



Лениногорский  
муниципальный район



Мамадышский  
муниципальный район



Менделеевский  
муниципальный район



Мензелинский  
муниципальный район



Муслимовский  
муниципальный район



Нижнекамский  
муниципальный район



Новошешминский  
муниципальный район



Нурлатский  
муниципальный район



Пестречинский  
муниципальный район



Рыбно-Слободский  
муниципальный район



Сабинский  
муниципальный район



Сармановский  
муниципальный район



Спасский  
муниципальный район



Тетюшский  
муниципальный район



Тукаевский  
муниципальный район



Тюлячинский  
муниципальный район




Черемшанский  
муниципальный район



Чистопольский  
муниципальный район



Ютазинский  
муниципальный район

 *Расположение:  
Паспорт визуальных стандартов/Муниципальные образования РТ/Муниципальные образования*



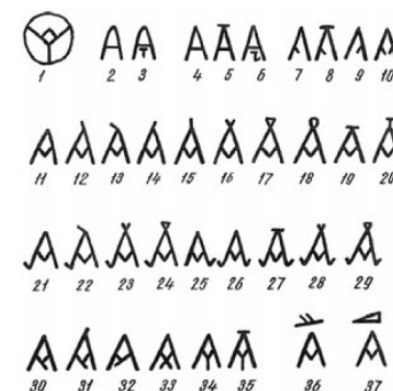
Орнамент - один из основных средств татарского декоративно-прикладного искусства, точно отражающий историю формирования и развития народа, его культуры и искусства. Наряду с художественно-эстетическими сторонами в орнаменте очень выразительно проявляются особенности быта, хозяйственной деятельности и идеологии татарского народа.

Именно поэтому в качестве стилеобразующих элементов рекомендуется использовать разработанные узоры и паттерны на основе татарских растительных и геометрических орнаментов.

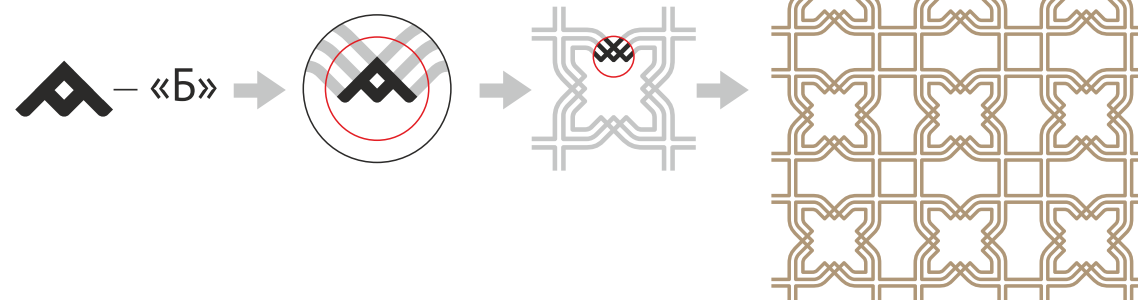
Однако важно помнить, что предлагаемые орнаменты являются дополнительными и необходимость их использования диктуется каждым конкретным случаем. К примеру, использование орнамента возможно в оформлении интерьеров, сувенирной продукции, в документации и корреспонденции.

### 9.1. Основной геометрический паттерн

В качестве основных декоративных элементов фирменного стиля Республики Татарстан рекомендуется использовать три базовых узора: геометрический, растительный и стилизованная карта Республики Татарстан. В основе геометрического узора лежит изображение буквы **Б** - «Б» рунического алфавита государства Волжская Булгария, предшественницы современного Татарстана.




По материалам многочисленных археологических находок, именно эта буква считалась символом государства. И именно она дала толчок для создания отдельного модуля и орнаментальной сетки-паттерна в качестве фирменного стилеобразующего элемента.



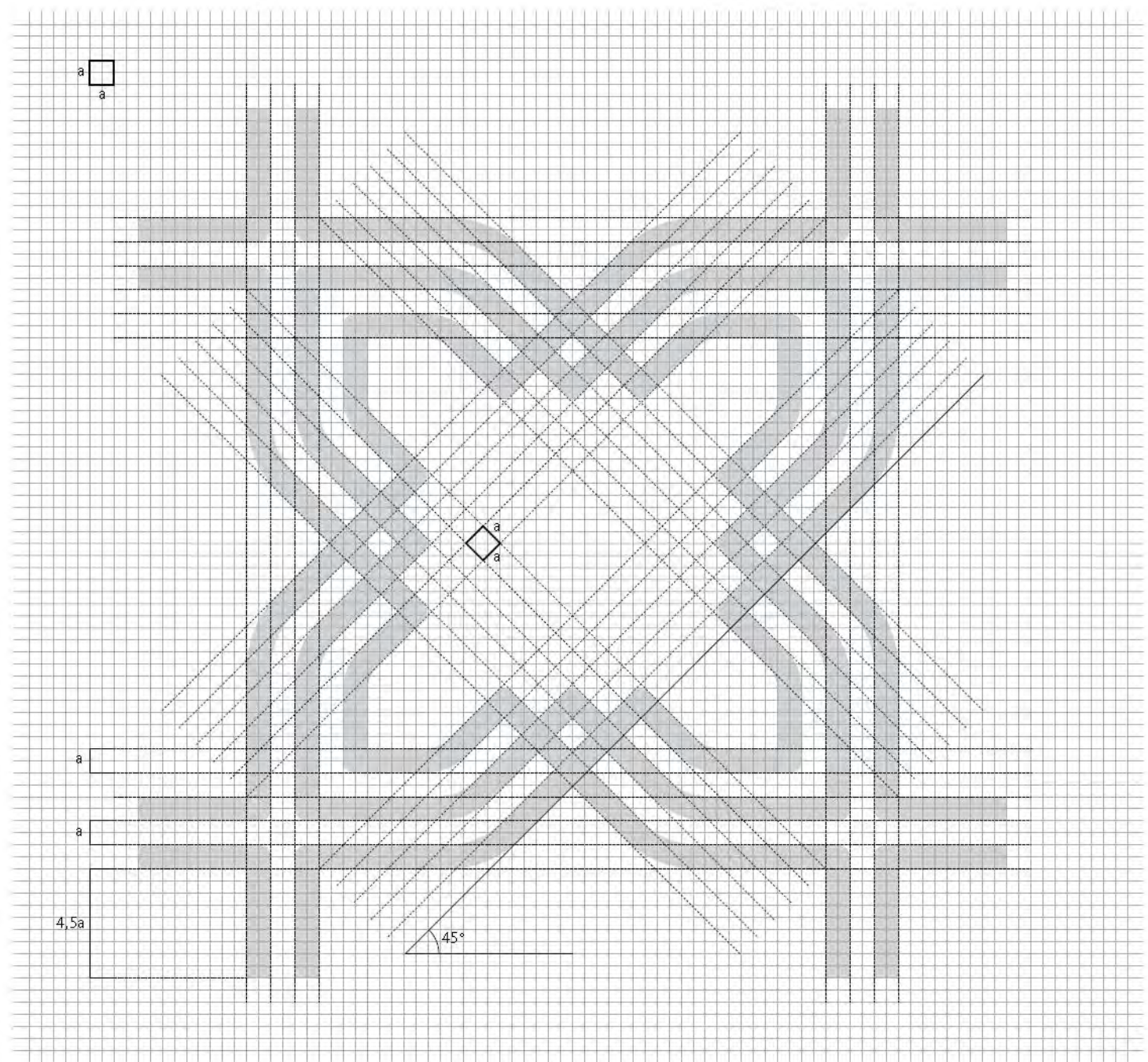
Пример фоновой заливки паттерном

Стилеобразующий модуль состоит из линий, расположение и пересечение которых подчиняется строгим и кратным математическим значениям.

Стилеобразующий модуль имеет пять видов угловых концевых элементов для возможности создания завершенности угловых элементов и непрерывности орнаментального поля.



*Правила построения геометрического паттерна*




## 9.2. Растительный орнамент

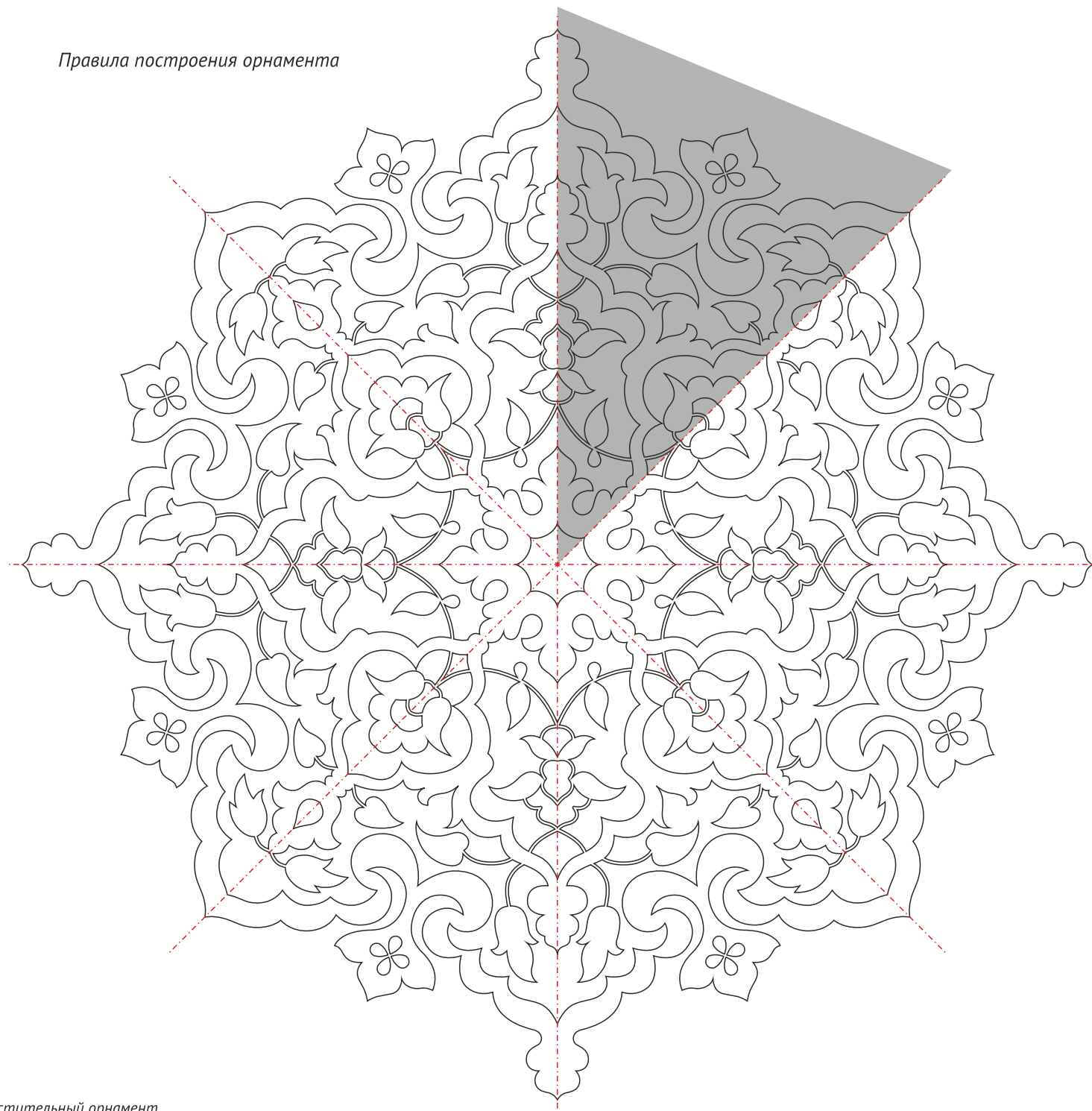
Еще один вариант орнамента - растительный. Растительный орнамент редко используется целиком, чаще видна только его часть. Этот прием придает динамику и разряжает статичность.

В начертании данного орнамента возможны два варианта обвода основных линий: тонкий и толстый.

Настоятельно рекомендуется не совмещать геометрический и растительный орнаменты на одной поверхности, по возможности - и на одном макете.



*Правила построения орнамента*

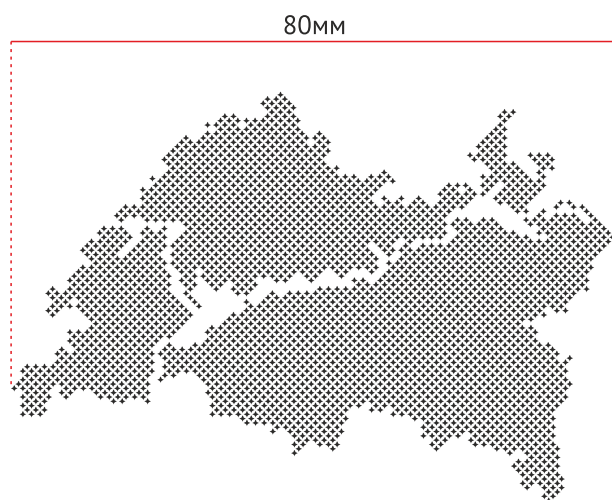



### 9.3. Модуль «Тюльпан»

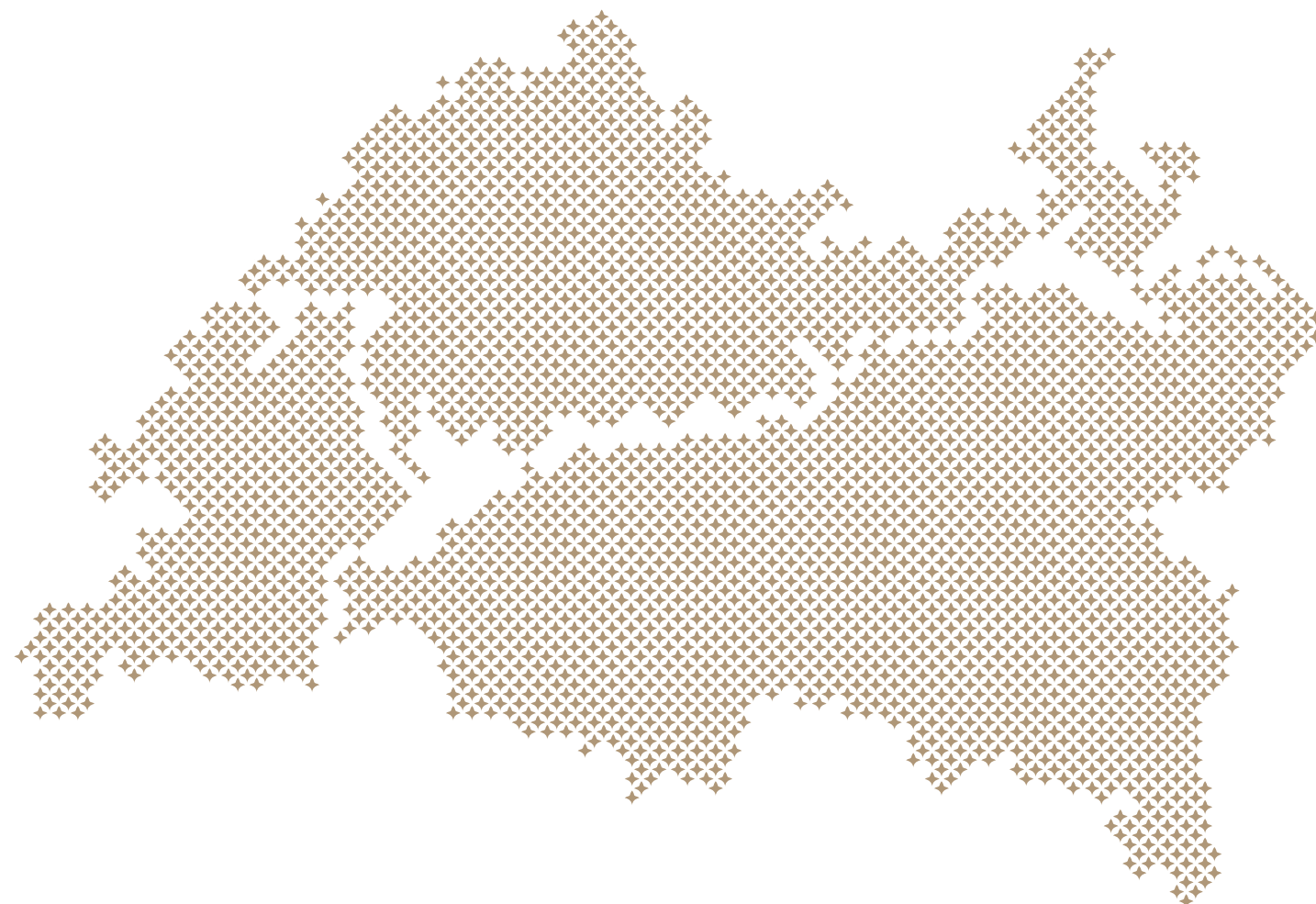
Также одним из стилеобразующих элементов является изображение тюльпана на Государственном гербе Республики Татарстан.

В результате его стилизованной обработки создан модуль, позволяющий образовать ритмический узор силуэта карты республики. Это дает возможность использовать карту не только в оформлении предметов и сувенирной продукции, полиграфии, но и для оформления мероприятий, торжеств, размещения на задниках, сцене и баннерах.

*Правила построения*




Чтобы орнамент оставался различимым, его ширина не должна быть менее 80 мм, а расстояние между элементами — не менее 0,4 мм.



 *Расположение:  
Паспорт визуальных стандартов/Стилеобразующие элементы РТ/Модуль тюльпан*

## 9.4. Изображение резиденции Президента Республики Татарстан

Изображение резиденции Президента Республики Татарстан является вспомогательным стилевым элементом.



*Виды с подробной прорисовкой деталей*



*Виды с менее подробной прорисовкой и минимальным количеством деталей*




Рекомендуется использовать изображение в оформлении нижних колонтитулов документов и корреспонденции Аппарата Президента Республики Татарстан, на оборотных сторонах папок и книг над адресным блоком. В случае необходимости, например, на бланке факса, можно использовать изображение здания черного цвета.

Более подробная прорисовка применяется в случаях, когда изображение будет достаточно крупным, чтобы можно было различить детали рисунка.

## 9.5. Изображение здания Государственного Совета Республики Татарстан

Изображение здания Государственного Совета Республики Татарстан является вспомогательным стиливым элементом.



*Виды с подробной прорисовкой деталей*



*Виды с менее подробной прорисовкой и минимальным количеством деталей*



Рекомендуется использовать изображение в оформлении нижних колонтитулов документов и корреспонденции Государственного Совета Республики Татарстан и его Аппарата, на оборотных сторонах папок и книг над адресным блоком. В случае необходимости, например, на бланке факса, можно использовать изображение здания черного цвета.



Более подробная прорисовка применяется в случаях, когда изображение будет достаточно крупным, чтобы можно было различить детали рисунка.

 *Расположение:  
Паспорт визуальных стандартов/Стилеобразующие элементы РТ/Изображение здания Государственного Совета РТ*


Изображение резиденции Президента Республики Татарстан. Изображение здания Государственного Совета Республики Татарстан

## 9.6. Изображение здания Правительства Республики Татарстан

Изображение здания Правительства Республики Татарстан является вспомогательным стилевым элементом.



*Виды с подробной прорисовкой деталей*



*Виды с менее подробной прорисовкой и минимальным количеством деталей*



Рекомендуется использовать изображение в оформлении нижних колонтитулов документов и корреспонденции Кабинета Министров Республики Татарстан и его Аппарата, на оборотных сторонах папок и книг над адресным блоком. В случае необходимости, например на бланке факса, можно использовать изображение здания черного цвета.

Более подробная прорисовка применяется в случаях, когда изображение будет достаточно крупным, чтобы можно было различить детали рисунка.


## 9.7. Казанский Кремль

Одноцветное гравюрное изображение Казанского Кремля дополняет набор элементов фирменного стиля.

Хорошо подходит как вспомогательный элемент оформления полиграфической продукции.



80мм



Чтобы иллюстрация оставалась различимой, ее ширина не должна быть менее 80 мм.

Изображение здания Правительства Республики Татарстан. Казанский Кремль

 Расположение:  
Паспорт визуальных стандартов/Стилеобразующие элементы РТ/Казанский Кремль



## Глава 10 Фирменный блок

### 10.1. Пространство вокруг герба

При нанесении изображения герба Республики Татарстан на различные носители вокруг него рекомендуется оставлять пространство, свободное от сторонних элементов (изображений, надписей).

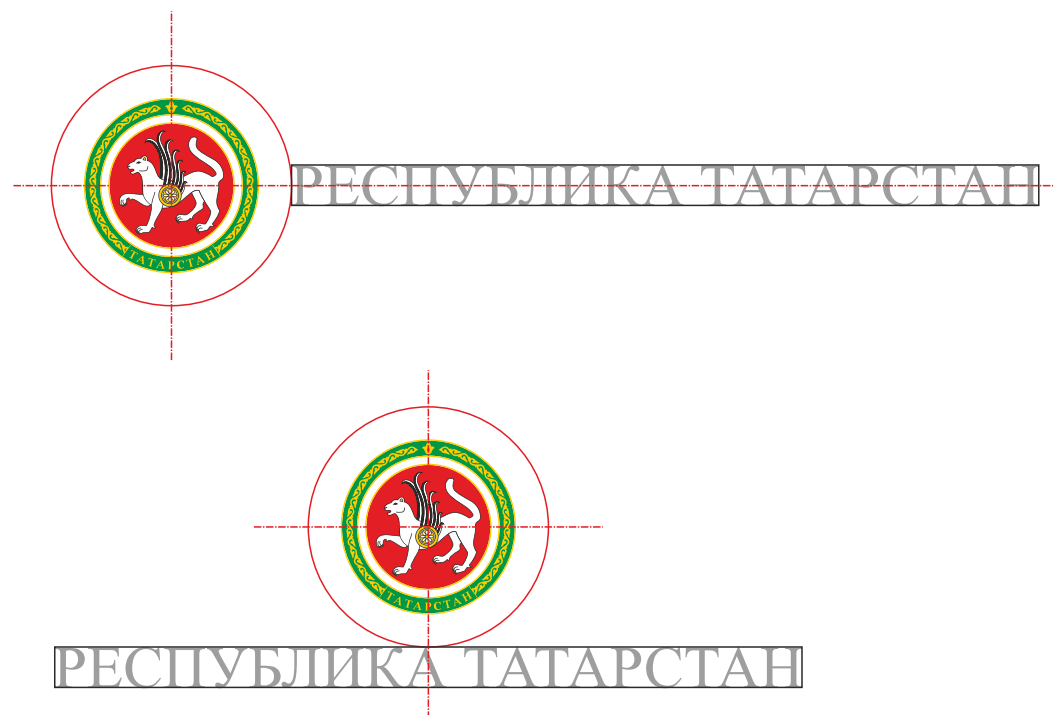
Размер свободного пространства составляет  $2a$ , где  $a$  – это ширина зеленого поля герба Республики Татарстан.

Минимальное пространство



### 10.2. Общее описание

Фирменным блоком называется определенное взаиморасположение герба и подписи (надписей «Республика Татарстан», «Президент Республики Татарстан», «Государственный Совет Республики Татарстан», «Кабинет Министров Республики Татарстан»).



Горизонтальный блок – герб слева, надпись справа, выравнивание по горизонтальной оси.

Вертикальный блок – герб сверху посередине, надпись под гербом, выравнивание по вертикальной оси.

Надписи во всех случаях выполняются заглавными буквами.

### 10.3. Вертикальная компоновка блока

Вертикальная компоновка герба и подписи используется в случаях, когда использование горизонтальной представляется невозможным или нецелесообразным (на площадях, вытянутых вертикально, в окружностях). В случае компоновки текстовых блоков в две строки и более, межстрочное расстояние равно  $2b/3$ , где  $b$  - это высота буквы. Выравнивание - центральное. В отдельных случаях допускается отклонение от рекомендации в силу технических требований.

Рекомендуемые размеры и пропорции при построении вертикального фирменного блока следующие:  
высота букв -  $b$ ;  
диаметр герба -  $5b$ ;  
межстрочное расстояние -  $2b/3$  (при компоновке текстового блока в две строки и более);  
ширина зеленого поля -  $a$ ;  
свободное пространство -  $2a$ .

*Правила построения*



*Примеры вертикальной компоновки*



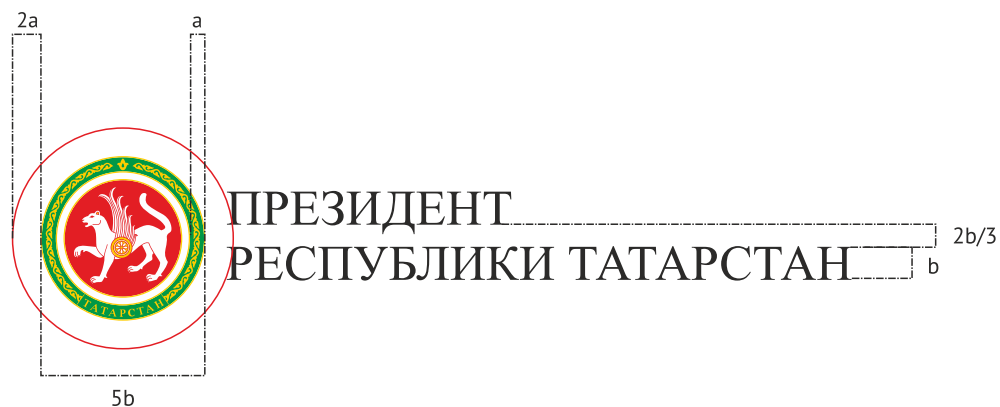
 *Расположение:  
Паспорт визуальных стандартов/Герб РТ/Вертикальная компоновка блока*

## 10.4. Горизонтальная компоновка блока

Горизонтальная компоновка герба и подписи используется в случаях, когда использование вертикальной невозможно или нецелесообразно. В случае компоновки текстовых блоков в две строки и более межстрочное расстояние равно  $2b/3$ , где  $b$  - это высота буквы. Выравнивание - по левому краю. В отдельных случаях допускается отклонение от рекомендации в силу технических требований.

Рекомендуемые размеры и пропорции при построении горизонтального фирменного блока следующие:  
высота букв -  $b$ ;  
диаметр герба -  $5b$ ;  
межстрочное расстояние -  $2b/3$  (при компоновке текстового блока в две строки и более);  
ширина зеленого поля -  $a$ ;  
свободное пространство -  $2a$ .

*Правила построения*



*Примеры горизонтальной компоновки*



ПРЕДСЕДАТЕЛЬ  
ГОСУДАРСТВЕННОГО СОВЕТА  
РЕСПУБЛИКИ ТАТАРСТАН



ПРЕМЬЕР-МИНИСТР  
РЕСПУБЛИКИ ТАТАРСТАН

 *Расположение:  
Паспорт визуальных стандартов/Герб РТ/Горизонтальная компоновка блока*

## 10.5. Горизонтальная компоновка блока на двух языках

В официальных документах и информационных материалах, используемых в международных контактах, рекомендуется горизонтальная компоновка герба и подписи на двух языках (русский-татарский, русский-английский). В этом виде компоновки Государственный герб Республики Татарстан располагается между текстовыми блоками и выравняется по горизонтальной оси. Русский текстовый блок в данном виде компоновки всегда располагается слева от Государственного герба Республики Татарстан. Свободное пространство между текстовыми блоками и гербом составляет  $4a$ , где  $a$  - это ширина зеленого поля Государственного герба Республики Татарстан. В случае компоновки текстовых блоков в две строки и более, межстрочное расстояние равно  $2b/3$ , где  $b$  - это высота буквы. Выравнивание - центральное. Стоит помнить, что подпись (текстовый блок) исполняется только заглавными буквами. В отдельных случаях допускается отклонение от рекомендации в силу технических требований.

Рекомендуемые размеры и пропорции при построении горизонтального фирменного блока следующие:

высота букв -  $b$ ;

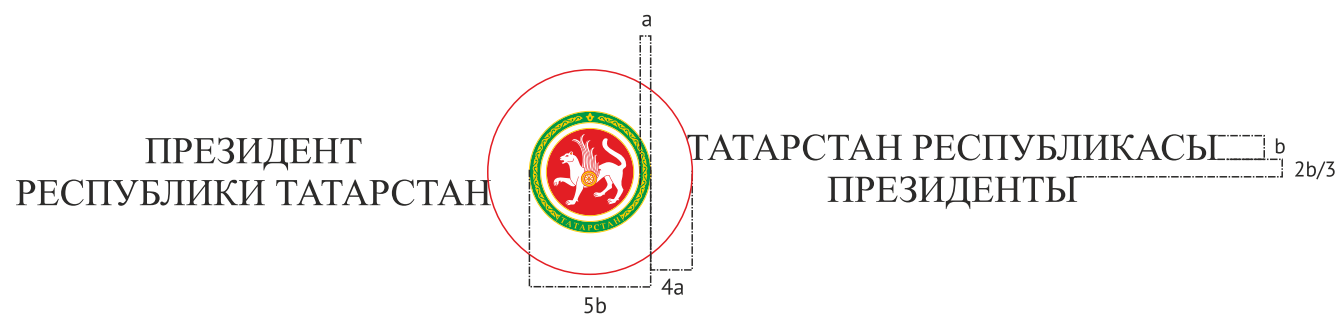
диаметр герба -  $5b$ ;

межстрочное расстояние -  $2b/3$  (при компоновке текстового блока в две строки и более);

ширина зеленого поля -  $a$ ;

свободное пространство -  $4a$ .

*Правила построения*



*Примеры горизонтальной компоновки на двух языках*

ПРЕДСЕДАТЕЛЬ  
ГОСУДАРСТВЕННОГО СОВЕТА  
РЕСПУБЛИКИ ТАТАРСТАН



ТАТАРСТАН РЕСПУБЛИКАСЫ  
ДӘУЛӘТ СОВЕТЫ РӘИСЕ

ДЕПАРТАМЕНТ  
ВНЕШНИХ СВЯЗЕЙ ПРЕЗИДЕНТА  
РЕСПУБЛИКИ ТАТАРСТАН



DEPARTMENT FOR EXTERNAL  
RELATIONS TO THE PRESIDENT  
OF THE REPUBLIC OF TATARSTAN

 *Расположение:  
Паспорт визуальных стандартов/Герб РТ/Горизонтальная компоновка блока на двух языках*

## 11.1. Основные цвета

При воспроизведении элементов официального и делового стиля Республики Татарстан рекомендуется использовать пять основных цветов – зеленый, красный, золотистый, белый и черный. Ниже дается полиграфическое описание и варианты использования принятых цветовых моделей. Цветовые модели RGB и Web используются для обозначения цветов на средствах вывода цифровой информации (мониторах, телевизорах, проекторах). Модель CMYK применяются при полноцветной печати. Цветовая шкала Pantone используется при печати в две краски и более для полноценной и точной передачи основных цветов. Цветовая модель ORACAL используется для обозначения цветов при оформлении интерьеров и экстерьеров.

### Красный

PANTONE Solid Coated 485C  
PANTONE Solid Coated 485U  
C:0 M:95 Y:100 K:0  
R:218 G:41 B:28  
WEB #e83103  
ORACAL 032 light red

### Зеленый

PANTONE Solid Coated 347C  
PANTONE Solid Uncoated 347U  
C:93 M:0 Y:100 K:0  
R:0 G:154 B:68  
WEB #009933  
ORACAL 062 light green

### Желтый

PANTONE Solid Coated 7548C  
PANTONE Solid Uncoated 7548U  
C:0 M:12 Y:98 K:0  
R:255 G:198 B:0  
WEB #ffcc100  
ORACAL 021M yellow

### Белый

C:0 M:0 Y:0 K:0  
R:255 G:255 B:255  
WEB #ffffff  
ORACAL 010 white

### Черный

PANTONE Process Black C  
PANTONE Process Black U  
C:0 M:0 Y:0 K:100  
R:0 G:0 B:0  
WEB #000000  
ORACAL 070 black

## 11.2. Дополнительные цвета

Дополнительные фирменные цвета (пантоны-металлик) имеют следующие правила использования:

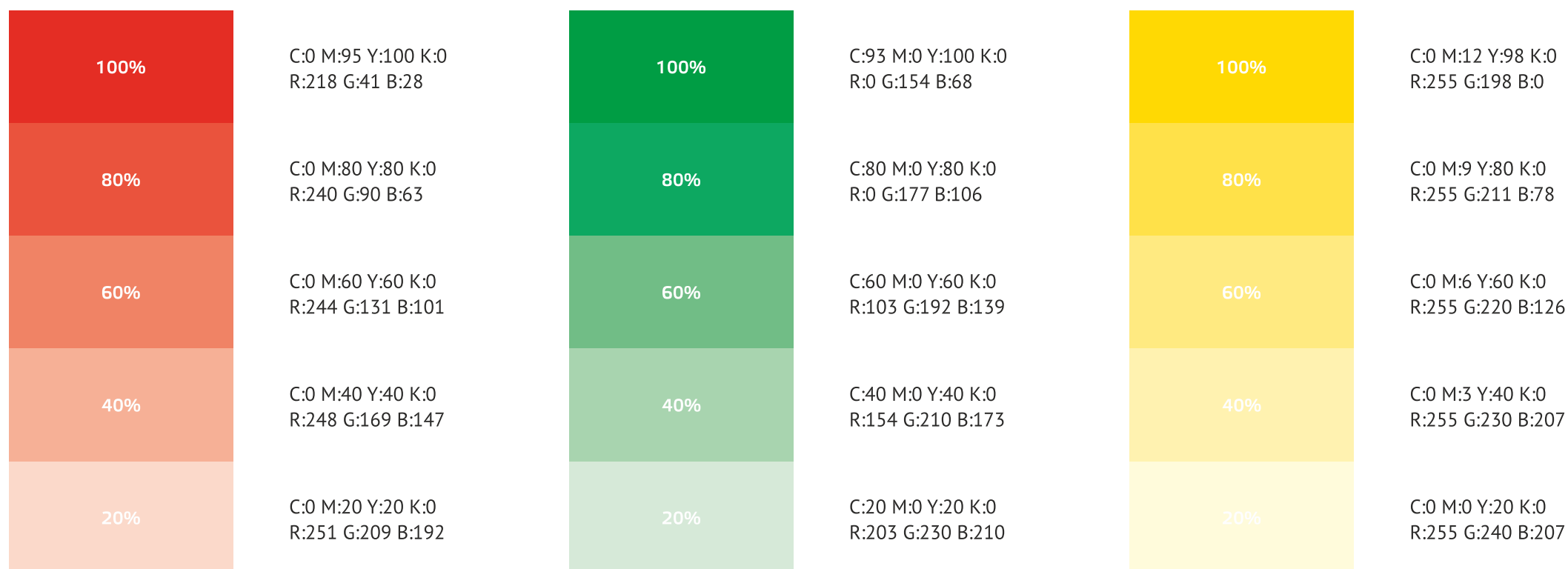
- 1) вместо них не должны использоваться другие оттенки, так как они подобраны таким образом, что подчеркивают статус государственных институтов и создают неповторимый облик фирменной продукции;
- 2) они могут быть использованы на именной и деловой документации. Например, на визитках в виде тиснения золотом или серебром;
- 3) они используются при изготовлении печатной, сувенирной и упаковочной продукции;
- 4) они не могут заменять собой основные фирменные цвета;
- 5) они могут быть использованы как в виде небольшого фрагмента, так и в виде фоновой заливки.



### 11.3. Допустимые тона основных цветов

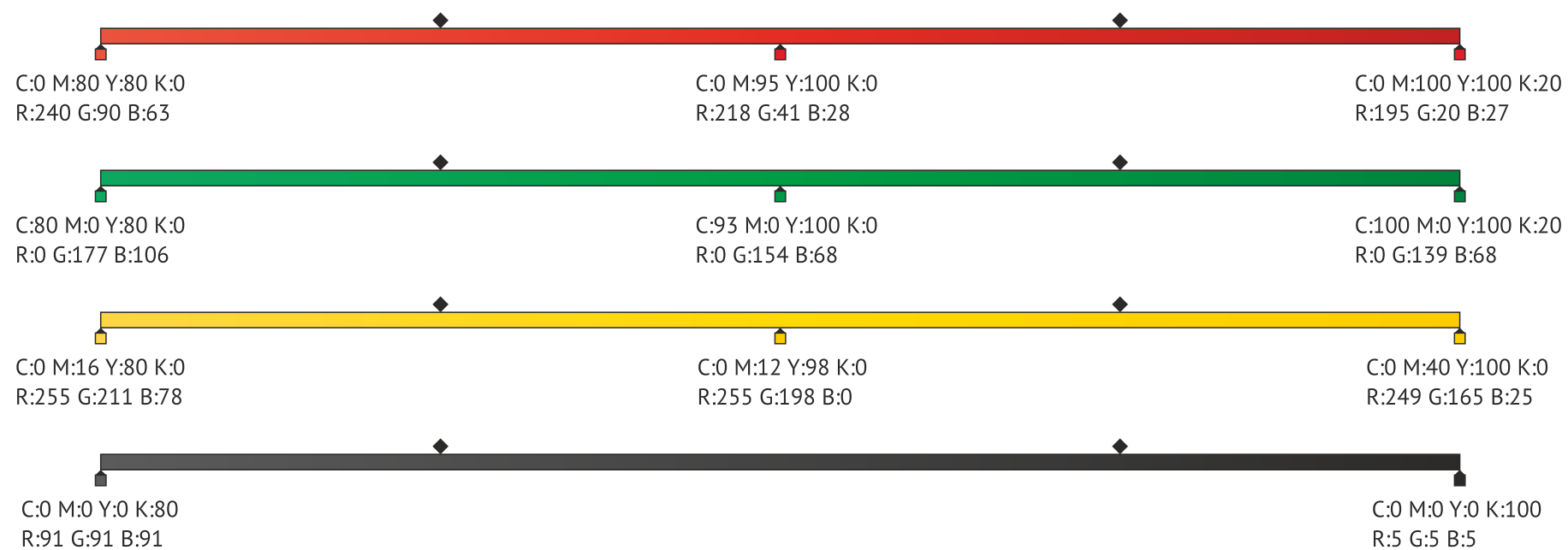
Иногда, помимо основных фирменных цветов, появляется необходимость применения их полутоновых оттенков и градиентов. Это необходимо для большей цветовой вариативности при создании различных схем, диаграмм, графиков, а также при печати буклетов, календарей и другой полиграфической продукции. В основе градиентов лежит пятиступенчатое (с шагом 20%) высветление основных фирменных цветов.

 *Расположение:  
Паспорт визуальных стандартов/Герб РТ/Цветовая гамма*



## 11.4. Градиентная заливка

Помимо основных цветов Государственного герба Республики Татарстан существуют градиентные вариации. Градиентные вариации основных цветов используются в электронных публикациях, полиграфической продукции.





### 12.1. Основной шрифт

В официальных документах, письмах, бланках используются шрифты:

Times New Roman Regular

АБВГДЕЁЖЗИЙКЛМНОПРСТУФХЦЧШЩЪЫЬЭЮЯ  
абвгдеёжзийклмнопрстуфхцчшщъыьэюя  
ABCDEFGHIJKLMNOPQRSTUVWXYZ  
abcdefghijklmnopqrstuvwxyz  
АӘБВГДЕЖЖЗИЙКЛМНӢОӨПРСТУУФХЬЦЧШЩЪЫЬЭЮЯ  
аәбвгдежжзийклмнӢоөпрстууфхьцчшщъыьэюя  
1234567890 ~!@#%&\*()\_+№;:!\*

*Times New Roman Italic*

*АБВГДЕЁЖЗИЙКЛМНОПРСТУФХЦЧШЩЪЫЬЭЮЯ*  
*абвгдеёжзийклмнопрстуфхцчшщъыьэюя*  
*ABCDEFGHIJKLMNOPQRSTUVWXYZ*  
*abcdefghijklmnopqrstuvwxyz*  
*АӘБВГДЕЖЖЗИЙКЛМНӢОӨПРСТУУФХЬЦЧШЩЪЫЬЭЮЯ*  
*аәбвгдежжзийклмнӢоөпрстууфхьцчшщъыьэюя*  
*1234567890 ~!@#%&\*()\_+№;:!\**

**Times New Roman Bold**

**АБВГДЕЁЖЗИЙКЛМНОПРСТУФХЦЧШЩЪЫЬЭЮЯ**  
**абвгдеёжзийклмнопрстуфхцчшщъыьэюя**  
**ABCDEFGHIJKLMNOPQRSTUVWXYZ**  
**abcdefghijklmnopqrstuvwxyz**  
**АӘБВГДЕЖЖЗИЙКЛМНӢОӨПРСТУУФХЬЦЧШЩЪЫЬЭЮЯ**  
**аәбвгдежжзийклмнӢоөпрстууфхьцчшщъыьэюя**  
**1234567890 ~!@#%&\*()\_+№;:!\***

Последовательное использование фирменного шрифта играет важную роль в создании единого имиджа. В качестве основной шрифтовой гарнитуры в официальных документах органов государственной власти Республики Татарстан рекомендуется использовать Times New Roman.

## 12.2. Дополнительные шрифты

В отчетах, презентациях, полиграфической продукции и иных случаях, когда использование Times New Roman невозможно по некоторым причинам, используются шрифты:

### RT KabMin Regular

АБВГДЕЁЖЗИЙКЛМНОПРСТУФХЦЧШЩЪЫЬЭЮЯ  
абвгдеёжзийклмнопрстуфхцчшщъыьэюя  
ABCDEFGHIJKLMNOPQRSTUVWXYZ  
abcdefghijklmnopqrstuvwxyz  
АӘБВГДЕЖЖЗИЙКЛМНҢОӨПРСТУҮФХҺЦЧШЩЪЫЬЭЮЯ  
абвгдежжзийклмнңоөпрстуүфхһцчшщъыьэюя  
1234567890 ~!@#\$%^&\*()\_+№;:;?\*

### PT Sans Regular

АБВГДЕЁЖЗИЙКЛМНОПРСТУФХЦЧШЩЪЫЬЭЮЯ  
абвгдеёжзийклмнопрстуфхцчшщъыьэюя  
ABCDEFGHIJKLMNOPQRSTUVWXYZ  
abcdefghijklmnopqrstuvwxyz  
АӘБВГДЕЖЖЗИЙКЛМНҢОӨПРСТУҮФХҺЦЧШЩЪЫЬЭЮЯ  
абвгдежжзийклмнңоөпрстуүфхһцчшщъыьэюя  
1234567890 ~!@#\$%^&\*()\_+№;:;?\*

### Arial Regular

АБВГДЕЁЖЗИЙКЛМНОПРСТУФХЦЧШЩЪЫЬЭЮЯ  
абвгдеёжзийклмнопрстуфхцчшщъыьэюя  
ABCDEFGHIJKLMNOPQRSTUVWXYZ  
abcdefghijklmnopqrstuvwxyz  
АӘБВГДЕЖЖЗИЙКЛМНҢОӨПРСТУҮФХҺЦЧШЩЪЫЬЭЮЯ  
абвгдежжзийклмнңоөпрстуүфхһцчшщъыьэюя  
1234567890 ~!@#\$%^&\*()\_+№;:;?\*

 *Расположение:  
Паспорт визуальных стандартов/Шрифты PT/RT KabMin Regular*

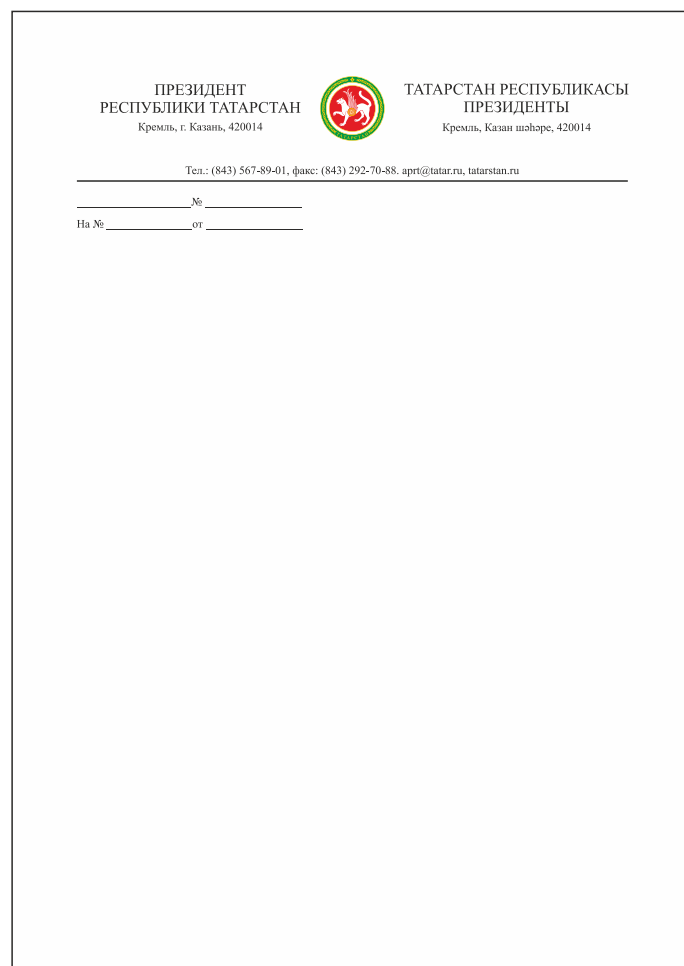
 *Расположение:  
Паспорт визуальных стандартов/Шрифты PT/PT-Sans*

 *Расположение:  
Паспорт визуальных стандартов/Шрифты PT/Arial*


### 13.1. Макеты бланков Президента Республики Татарстан

На бланках деловой документации в обязательном порядке присутствуют Государственный герб Республики Татарстан, фирменные блоки на двух государственных языках. Необходимо четко соблюдать рекомендации о компоновке, минимальном свободном пространстве, выравнивании, минимально и максимально допустимых размерах шрифтовых гарнитур.


#### Пример использования



#### Макет бланка Президента Республики Татарстан

 *Расположение:*  
*Паспорт визуальных стандартов/Деловая документация/Бланки/Бланк Президента РТ*

#### Пример построения



**Размер:**  
210×297 мм (А4 формат)

**Материал:**  
офсетная бумага, цвет белый,  
плотность 80-100 г/кв.м

**Технология печати:**  
полноцветная печать

**Цветность:** 4+0 (СМУК)

**Блок «Надпись»**  
шрифт: Times New Roman  
Regular  
кегель: 14 п.  
интерлиньяж: 15 п.

**Блок «Контактная информация»**  
шрифт: Times New Roman  
Regular  
кегель: 10 п.  
интерлиньяж: 11 п.

*Размеры указаны в миллиметрах*


## 13.2. Макеты бланков Аппарата Президента Республики Татарстан

### Макет бланка Руководителя Аппарата Президента Республики Татарстан

Пример использования

Макет бланка документа. В центре логотип Республики Татарстан. Слева и справа от логотипа текст: «РУКОВОДИТЕЛЬ АППАРАТА ПРЕЗИДЕНТА РЕСПУБЛИКИ ТАТАРСТАН» и «ТАТАРСТАН РЕСПУБЛИКАСЫ ПРЕЗИДЕНТЫ АППАРАТЫ ЖИТӘКЧЕСЕ». Ниже указаны адреса: «Кремль, г. Казань, 420014» и «Кремль, Казан шәһәре, 420014». Контактная информация: «Тел.: (843) 567-89-01, факс: (843) 292-70-88. aprt@tatar.ru, tatarstan.ru». В нижней части бланка предусмотрены поля для номера документа и датировки: «№ \_\_\_\_\_» и «На № \_\_\_\_\_ от \_\_\_\_\_».

Пример построения



**Размер:**  
210×297 мм (А4 формат)

**Материал:**  
офсетная бумага, цвет  
белый,  
плотность 80-100 г/кв.м

**Технология печати:**  
полноцветная печать

**Цветность:** 4+0 (СМУК)

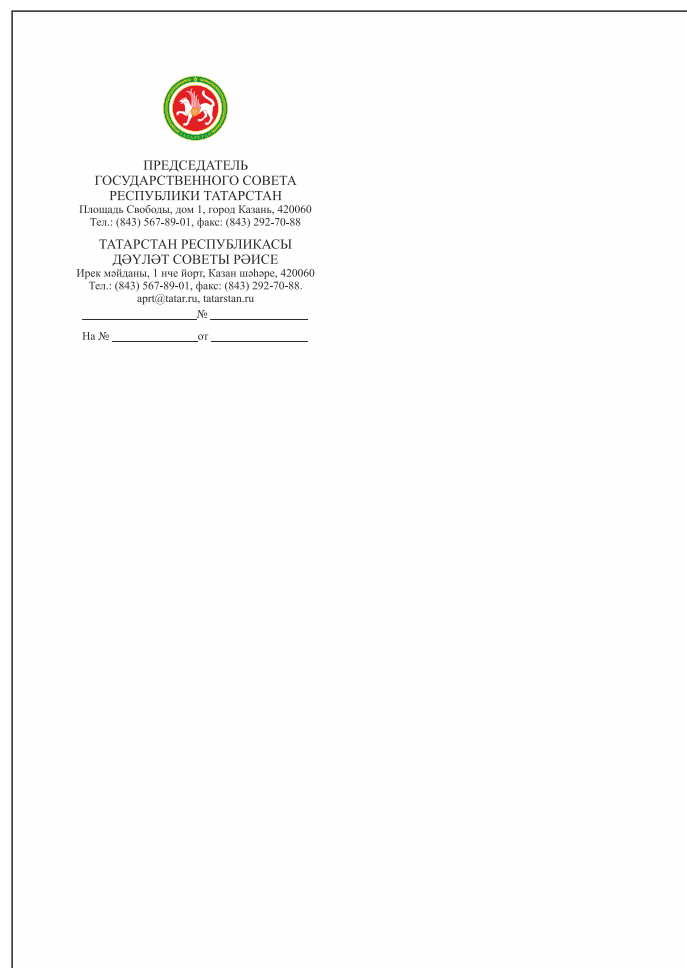
**Блок «Надпись»**  
шрифт: Times New Roman  
Regular  
кегель: 14 п.  
интерлиньяж: 15 п.

**Блок «Контактная информация»**  
шрифт: Times New Roman  
Regular  
кегель: 10 п.  
интерлиньяж: 11 п.


Размеры указаны в  
миллиметрах

## Макет бланка письма Председателя Государственного Совета Республики Татарстан

Пример использования



Пример построения



**Размер:**  
210×297 мм (A4 формат)

**Материал:**  
офсетная бумага, цвет  
белый,  
плотность 80-100 г/кв.м

**Технология печати:**  
полноцветная печать

**Цветность:** 4+0 (СМУК)


**Блок «Надпись»**  
шрифт: Times New Roman  
Regular  
кегель: 14 п.  
интерлиньяж: 15 п.

**Блок «Контактная информация»**  
шрифт: Times New Roman  
Regular  
кегель: 10 п.  
интерлиньяж: 11 п.


Размеры указаны в  
миллиметрах

## Макет бланка Аппарата Государственного Совета Республики Татарстан

Пример использования

<p>АППАРАТ ГОСУДАРСТВЕННОГО СОВЕТА РЕСПУБЛИКИ ТАТАРСТАН</p> <p>Площадь Свободы, дом 1, город Казань, 420060</p>		<p>ТАТАРСТАН РЕСПУБЛИКАСЫ ДӘУЛӘТ СОВЕТЫ АППАРАТЫ</p> <p>Ирек майданы, 1 нче йорт, Казан шәһәре, 420060</p>
<p>Тел.: (843) 567-89-01, факс: (843) 292-70-88. <a href="mailto:apri@tatar.ru">apri@tatar.ru</a>, <a href="http://tatarstan.ru">tatarstan.ru</a></p>		
<p>№ _____</p> <p>На № _____ от _____</p>		

Пример построения



**Размер:**  
210×297 мм (А4 формат)

**Материал:**  
офсетная бумага, цвет  
белый,  
плотность 80-100 г/кв.м

**Технология печати:**  
полноцветная печать

**Цветность:** 4+0 (СМΥК)

**Блок «Надпись»**  
шрифт: Times New Roman  
Regular  
кегель: 14 п.  
интерлиньяж: 15 п.

**Блок «Контактная информация»**  
шрифт: Times New Roman  
Regular  
кегель: 10 п.  
интерлиньяж: 11 п.

*Размеры указаны в  
миллиметрах*

 **Расположение:**  
Паспорт визуальных стандартов/Деловая документация/Бланки/Бланк Аппарата Государственного Совета РТ

## Макет бланка Закона Республики Татарстан

**Размер:**  
210×297 мм (A4 формат)

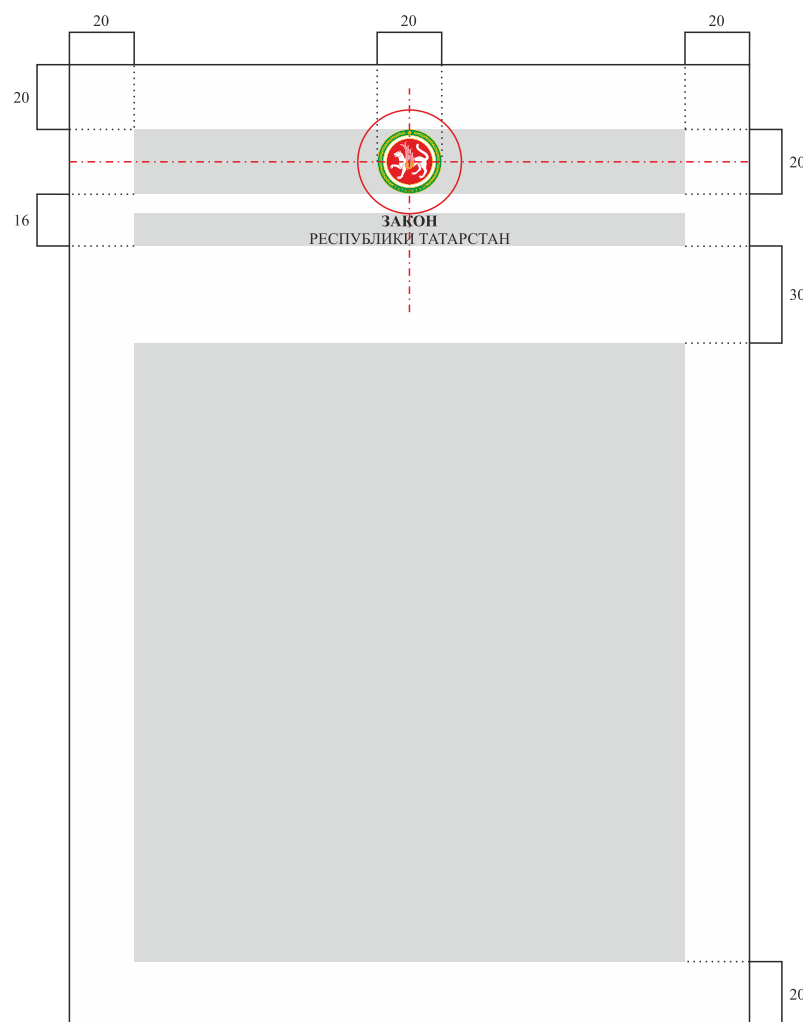
**Материал:**  
офсетная бумага, цвет  
белый,  
плотность 80-100 г/кв.м

**Технология печати:**  
полноцветная печать

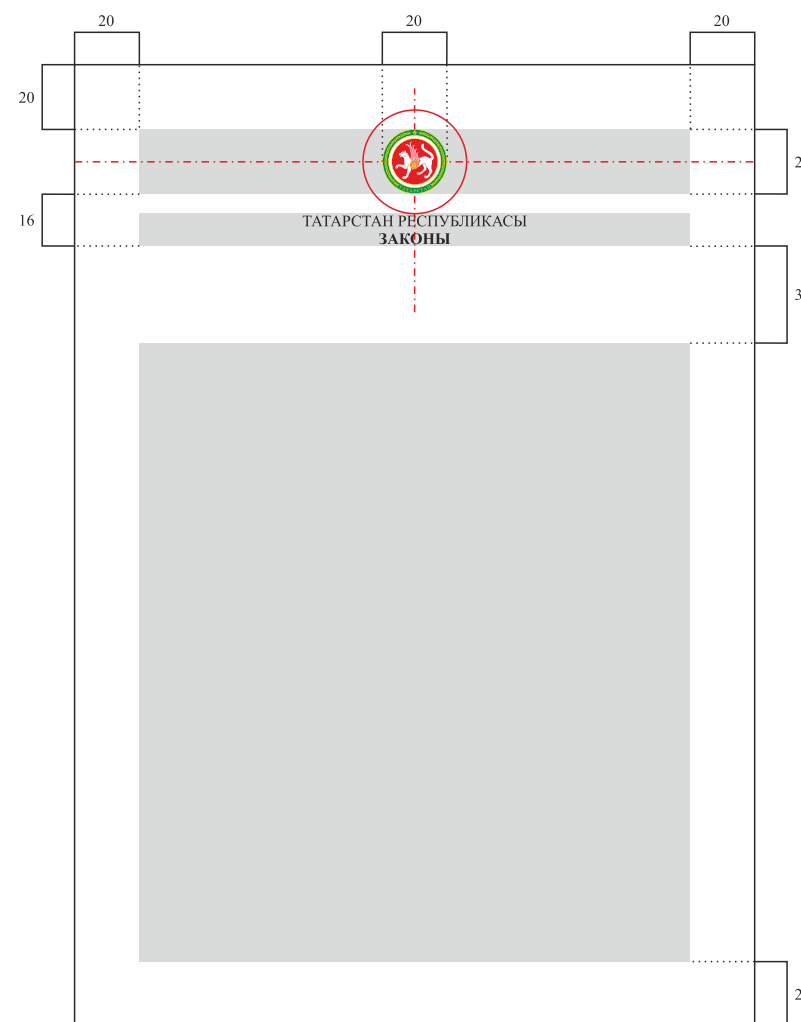
**Цветность:** 4+0 (СМУК)

**Блок «Надпись»**  
Шрифт: Times New  
Roman Regular  
кегель: 14 п.  
интерлиньяж: 15 п.


Пример построения



Пример построения



*Размеры указаны в  
миллиметрах*

 *Расположение:  
Паспорт визуальных стандартов/Деловая документация/Бланки/Бланк Закона РТ рус/тат.*

**Макет бланка постановления Государственного  
Совета Республики Татарстан**

**Размер:**  
210×297 мм (A4 формат)

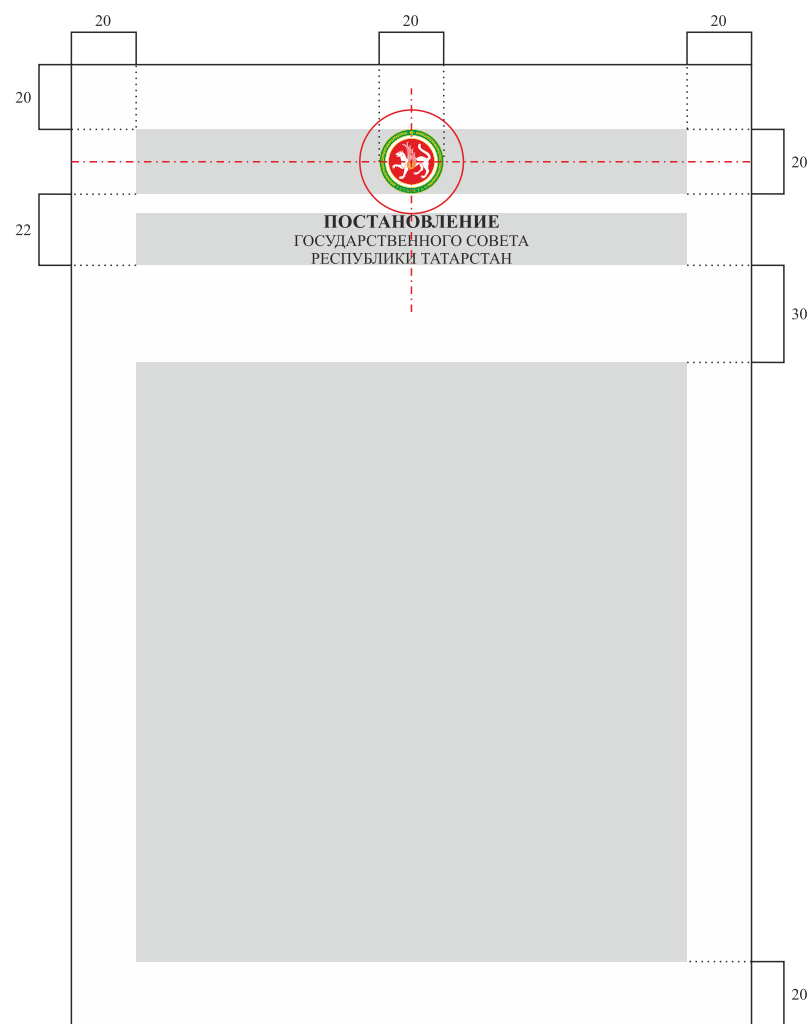
**Материал:**  
офсетная бумага, цвет  
белый,  
плотность 80-100 г/кв.м

**Технология печати:**  
полноцветная печать

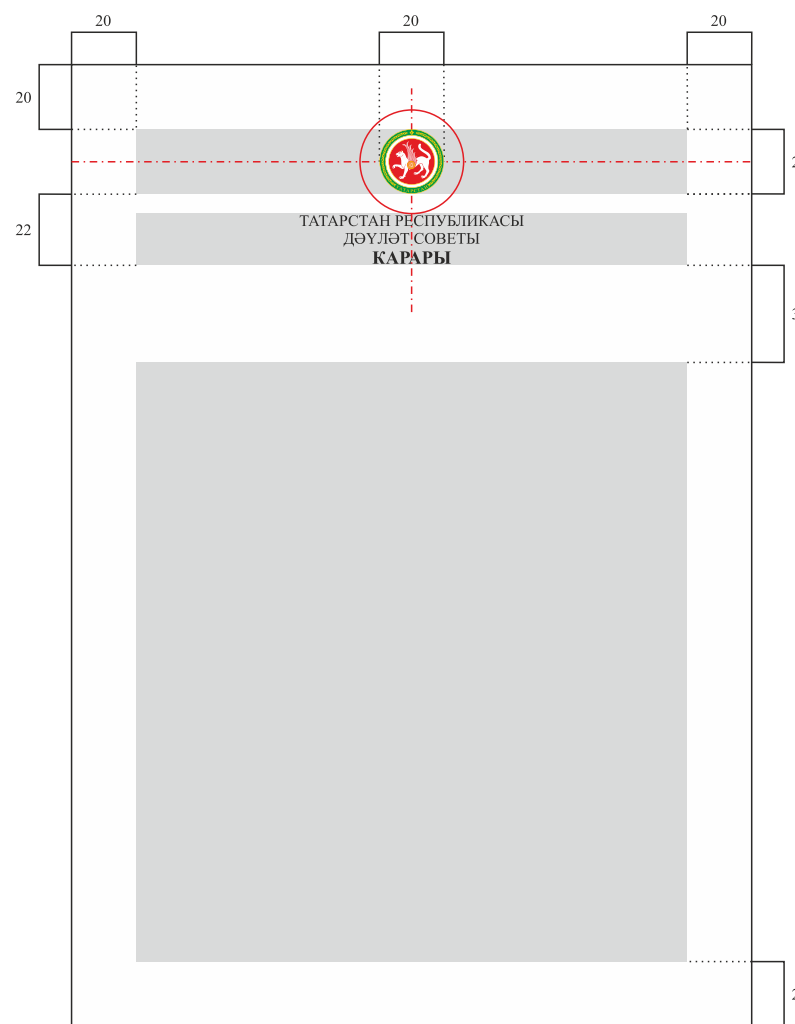
**Цветность:** 4+0 (СМУК)

**Блок «Надпись»**  
шрифт: Times New Roman  
Regular  
кегель: 14 п.  
интерлиньяж: 15 п.

*Пример построения*



*Пример построения*




*Размеры указаны в  
миллиметрах*




### 13.3. Макеты бланков Кабинета Министров Республики Татарстан и Аппарата Кабинета Министров Республики Татарстан

#### Макет бланка Кабинета Министров Республики Татарстан

Пример использования



Пример построения



**Размер:**  
210×297 мм (А4 формат)

**Материал:**  
офсетная бумага, цвет белый,  
плотность 80-100 г/кв.м

**Технология печати:**  
полноцветная печать

**Цветность:** 4+0 (СМУК)

**Блок «Надпись»**  
шрифт: Times New Roman Regular  
кегель: 14 п.  
интерлиньяж: 15 п.

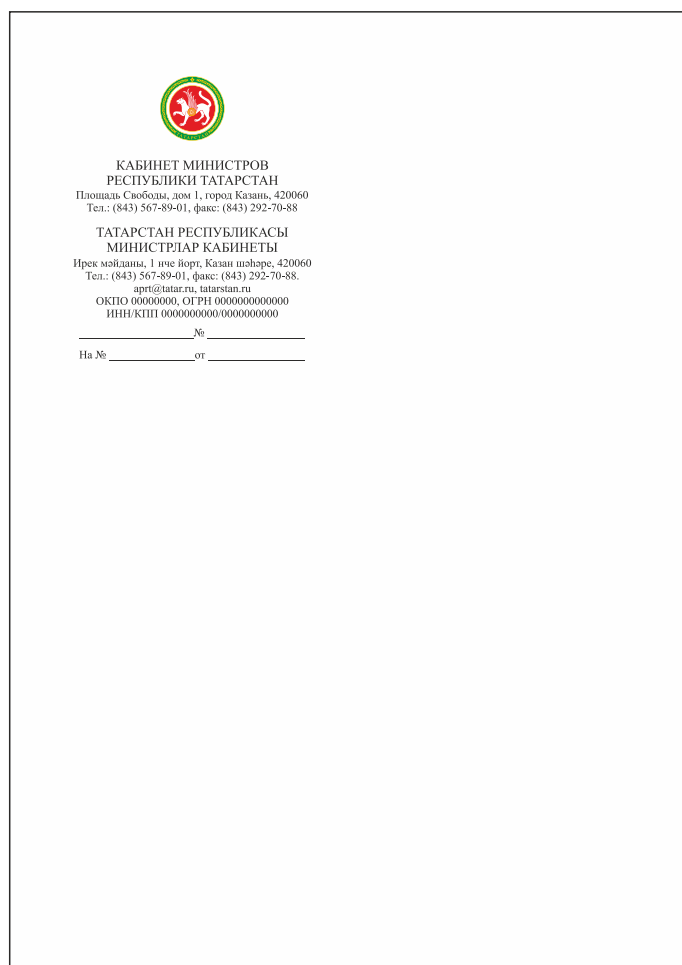
**Блок «Контактная информация»**  
шрифт: Times New Roman Regular  
кегель: 10 п.  
интерлиньяж: 11 п.

Размеры указаны в миллиметрах

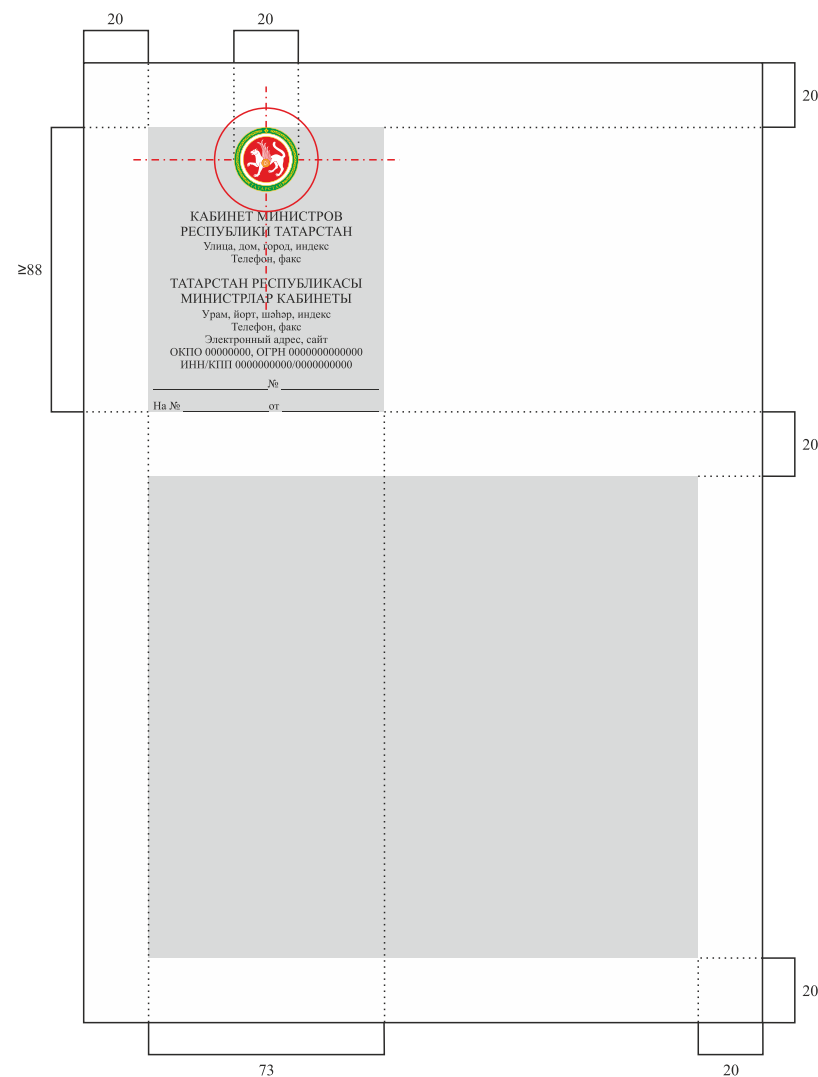
Расположение:  
Паспорт визуальных стандартов/Деловая документация/Бланки/Бланк Кабинета Министров РТ

## Макет бланка письма Кабинета Министров Республики Татарстан

Пример использования



Пример построения



**Размер:**  
210×297 мм (А4 формат)

**Материал:**  
офсетная бумага, цвет  
белый,  
плотность 80-100 г/кв.м

**Технология печати:**  
полноцветная печать

**Цветность:** 4+0 (CMYK)

**Блок «Надпись»**  
шрифт: Times New Roman  
Regular  
кегель: 14 п.  
интерлиньяж: 15 п.

**Блок «Контактная информация»**  
шрифт: Times New Roman  
Regular  
кегель: 10 п.  
интерлиньяж: 11 п.


*Размеры указаны в  
миллиметрах*

 **Расположение:**  
Паспорт визуальных стандартов/Деловая документация/Бланки/Бланк письма Кабинета Министров РТ


## 13.4. Макеты бланков органов местного самоуправления муниципальных образований Республики Татарстан

### Макет бланка органа местного самоуправления муниципального образования Республики Татарстан

Пример использования

<p>НАИМЕНОВАНИЕ ОРГАНА МЕСТНОГО САМОУПРАВЛЕНИЯ</p> <p>Площадь Свободы, дом 1, город Казань, 420060</p> <p>Тел.: (843) 567-89-01, факс: (843) 292-70-88. apt@tatar.ru, tatarstan.ru</p> <p>№ _____</p> <p>На № _____ от _____</p>		<p>ЖИРЛЕ ҮЗИДАРӘ ОРГАНЫНЫҢ АТАМАСЫ</p> <p>Ирек майланы, 1 нче йорт, Казан шәһәре, 420060</p>
--	---	--

Пример построения



**Размер:**  
210×297 мм (А4 формат)

**Материал:**  
офсетная бумага, цвет  
белый,  
плотность 80-100 г/кв.м

**Технология печати:**  
полноцветная печать

**Цветность:** 4+0 (СМΥК)

**Блок «Надпись»**  
шрифт: Times New Roman  
Regular  
кегель: 14 п.  
интерлиньяж: 15 п.

**Блок «Контактная информация»**  
шрифт: Times New Roman  
Regular  
кегель: 10 п.  
интерлиньяж: 11 п.

*Размеры указаны в  
миллиметрах*

 **Расположение:**  
Паспорт визуальных стандартов/Деловая документация/Бланки/Бланк органа местного самоуправления муниципального образования РТ

### 13.5. Визитная карточка Президента Республики Татарстан, Председателя Государственного Совета Республики Татарстан и его заместителей, Премьер-министра Республики Татарстан, членов Правительства Республики Татарстан, депутатов Государственного Совета Республики Татарстан, глав муниципальных районов и городских округов Республики Татарстан

Визитная карточка Президента Республики Татарстан, Председателя Государственного Совета Республики Татарстан и его заместителей, Премьер-министра Республики Татарстан, членов Правительства Республики Татарстан, депутатов Государственного Совета Республики Татарстан, глав муниципальных районов и городских округов Республики Татарстан имеет единую структуру и состоит из трех блоков:

1. Герб Республики Татарстан и надпись «Республика Татарстан» (золотой пантон).
2. Фамилия, имя, отчество (обязательно в данной последовательности) и должность.
3. Адресный блок.

Существуют три основные языковые версии визитной карточки Президента Республики Татарстан: на русском, татарском и английском языках. При необходимости возможно изготовление дополнительных версий на других языках. В верстке визитных карточек необходимо строго соблюдать рекомендуемые размеры основных элементов. Минимально допустимый размер Государственного герба Республики Татарстан не должен быть меньше 15 мм. Расстояние между гербом и словами «Республика Татарстан» - 1,6 мм. Минимальное расстояние до верхнего края - не менее 3 мм, до нижнего - не менее 4 мм. Структура верстки визитной карточки единая вне зависимости от языковой версии.

 **Расположение:**  
Паспорт визуальных стандартов/Деловая документация/Визитные карточки/Визитная карточка Президента РТ...

Пример построения



Пример использования



**Размер:** 90×50 мм

**Материал:**  
бумага Touchcover, цвет белый, плотность 300 г/кв.м

**Технология печати:**  
тиснение металлизированной фольгой под золото, шелкография, УФ-лакирование (Ф.И.О, должность, контактная информация)

**Цветность: 2+0**  
PANTONE Black C (черный)  
PANTONE Black 7C (серый)

**Блок «Надпись»**  
шрифт: Times New Roman Regular  
кегель: 9,2 п.

**Блок «Фамилия, имя, отчество»**  
шрифт: RT KabMin Regular  
кегель: 12 п.  
интерлиньяж: 12 п.  
трекинг: 0

**Блок «Должность»**  
шрифт: PT Sans Italic  
кегель: 8 п.  
интерлиньяж: 8 п.  
трекинг: 0

**Блок «Контактная информация»**  
шрифт: PT Sans Regular  
кегель: 7 п.  
интерлиньяж: 7 п.  
трекинг: 0

### 13.6. Визитная карточка руководителей структурных подразделений Аппарата Президента Республики Татарстан, Аппарата Государственного Совета Республики Татарстан, Аппарата Кабинета Министров Республики Татарстан, заместителей министров Республики Татарстан, заместителей глав муниципальных районов и городских округов Республики Татарстан, руководителей исполнительных комитетов муниципальных районов и городских округов Республики Татарстан

Визитная карточка руководителей структурных подразделений Аппарата Президента Республики Татарстан, Аппарата Государственного Совета Республики Татарстан, Аппарата Кабинета Министров Республики Татарстан, заместителей министров Республики Татарстан, заместителей глав муниципальных районов и городских округов Республики Татарстан, руководителей исполнительных комитетов муниципальных районов и городских округов Республики Татарстан имеет единую структуру и состоит из трех блоков:

1. Герб Республики Татарстан и надпись, содержащая наименование государственного органа, органа местного самоуправления (серебряный пантон).
2. Фамилия, имя, отчество (обязательно в данной последовательности) и должность.
3. Адресный блок.

Структура верстки визитной карточки единая вне зависимости от языковой версии.



**Размер:** 90×50 мм

**Материал:**

бумага Touchcover, цвет белый, плотность 300 г/кв.м.

**Технология печати:**

тиснение металлизированной фольгой под серебро, шелкография, УФ-лакирование (Ф.И.О, должность, контактная информация)

**Цветность: 2+0**

PANTONE Black C (черный)  
PANTONE Black 7C (серый)

**Блок «Надпись»**

шрифт: Times New Roman Regular  
кегель: 6 п.  
интерлиньяж: 7 п.  
трекинг: 0

**Блок «Фамилия, имя, отчество»**

шрифт: RT KabMin Regular  
кегель: 12 п.  
интерлиньяж: 12 п.  
трекинг: 0

**Блок «Должность»**

шрифт: PT Sans Italic  
кегель: 8 п.  
интерлиньяж: 8 п.  
трекинг: 0

**Блок «Контактная информация»**

шрифт: PT Sans Regular  
кегель: 7 п.  
интерлиньяж: 7 п.  
трекинг: 0

*Расположение:*

*Паспорт визуальных стандартов/Деловая документация/Визитные карточки/Визитная карточка руководителей...*

## 13.7. Визитная карточка государственных и муниципальных служащих

Визитная карточка государственных и муниципальных служащих имеет единую структуру и состоит из трех блоков:

1. Герб Республики Татарстан (полноцветное изображение) и надпись, содержащая наименование государственного органа, органа местного самоуправления.
2. Фамилия, имя, отчество (обязательно в данной последовательности) и должность.
3. Адресный блок.

Структура верстки визитной карточки единая вне зависимости от языковой версии.

Пример построения



Пример использования



**Размер:** 90×50 мм

**Материал:**  
дизайнерская бумага TouchCover  
белого цвета или ее аналог плотностью 300 г/кв.м

**Технология печати:**  
шелкография, конгрев (герб)

**Цветность:** 4+0 (СМΥК)

**Блок «Надпись»**  
шрифт: Times New Roman Regular  
кегель: 6 п.  
интерлиньяж: 7 п.  
трекинг: 0

**Блок «Фамилия, имя, отчество»**  
шрифт: RT KabMin Regular  
кегель: 12 п.  
интерлиньяж: 12 п.  
трекинг: 0

**Блок «Должность»**  
шрифт: PT Sans Italic  
кегель: 8 п.  
интерлиньяж: 8 п.  
трекинг: 0

**Блок «Контактная информация»**  
шрифт: PT Sans Regular  
кегель: 7 п.  
интерлиньяж: 7 п.  
трекинг: 0

## 13.8. Удостоверение государственных служащих Республики Татарстан

Удостоверение представляет собой книжечку в кожаной или ледериновой обложке бордового цвета размером 105×65 мм в сложенном виде и 210×65 мм в развороте.

На лицевой стороне обложки удостоверения в центре тиснением из бронзовой фольги наносится изображение Государственного герба Республики Татарстан диаметром 30 мм, над ним надпись "Татарстан Республикасы" на татарском языке, выполненная прописными буквами шрифтом размером 18, под ним надпись «Республика Татарстан» на русском языке, выполненная прописными буквами шрифтом размером 18. На левой и правой внутренних сторонах удостоверения (в развороте) наклеивается бланк вкладыша с текстом на фоне розовой тангирной сетки. Надписи на вкладыше должны выполняться на принтере с высококачественной печатью.



ТАТАРСТАН РЕСПУБЛИКАСЫ МИНИСТРЛАР КАБИНЕТЫ АППАРАТЫ		АППАРАТ КАБИНЕТА МИНИСТРОВ РЕСПУБЛИКИ ТАТАРСТАН		
ТАНЬКЛЫК № ____ <b>ИВАНОВ</b> <b>ИВАН ИВАНОВИЧ</b> Татарстан Республикасы Министрлар Кабинеты Аппаратының гомуми тәэмин итү бүлеге хужалык мөдире		фото	УДОСТОВЕРЕНИЕ № ____ <b>ИВАНОВ</b> <b>ИВАН ИВАНОВИЧ</b> заведующий хозяйством отдела общего обеспечения Аппарата Кабинета Министров Республики Татарстан	
Татарстан Республикасы Премьер-министры урынбасары - Татарстан Республикасы Министрлар Кабинеты Аппараты Житәкчесе			Заместитель Премьер-министра Республики Татарстан – Руководитель Аппарата Кабинета Министров Республики Татарстан	
_____			_____	
Фамилиясе И.А.			Фамилия И.О.	
2011-2015, алгарда гомуми			Дәлилгә таянмасы: 2011-2015 гг.	

Размеры указаны в миллиметрах

 **Расположение:**  
 Паспорт визуальных стандартов/Деловая документация/Удостоверение государственных служащих РТ

Визитная карточка государственных и муниципальных служащих. Удостоверение государственных служащих Республики Татарстан

## 13.9. Подпись электронного письма

Работникам государственных органов и органов местного самоуправления при оформлении подписи в электронных письмах целесообразно использовать единый стиль написания. Фамилия, имя и отчество всегда пишутся в одну строку. На второй строке указывается должность с большой буквы. Если количество букв и символов более 30, то должность пишется в несколько строк. При написании должности в словах не должно быть переносов. В поле должности необходимо указать должность, название отдела, управления или департамента, а также наименование учреждения.

После должности указываются номера телефонов и факса, адреса электронной почты, сайта.

Адрес электронной почты должен содержать имя и фамилию в английской транскрипции.

*Например: [Imya.Familiya@tatar.ru](mailto:Imya.Familiya@tatar.ru).*

Сайт начинается с [www](http://) (<http://> не пишется).

К учетной записи в системе электронной почты должна быть загружена фотография лица, которому принадлежит данный электронный адрес.

Текст письма от контактной информации об отправителе отделяется линией-разделителем, которая состоит из 40 символов подчеркивания «\_».

Шрифт: Arial Regular

Кегль: 11 п.

---

Фамилия, Имя, Отчество

Должность

Номер телефона

Номер факса

Электронная почта

Сайт

*Пример написания*

---

Иванов Дмитрий Иванович

Начальник отдела автодорог  
Министерства транспорта  
и дорожного хозяйства  
Республики Татарстан

Тел.: +7 (843) 264-74-56

Факс: +7 (843) 264-74-57

[Dmitriy.ivanov@tatar.ru](mailto:Dmitriy.ivanov@tatar.ru)

[www.mindortrans.tatarstan.ru](http://www.mindortrans.tatarstan.ru)

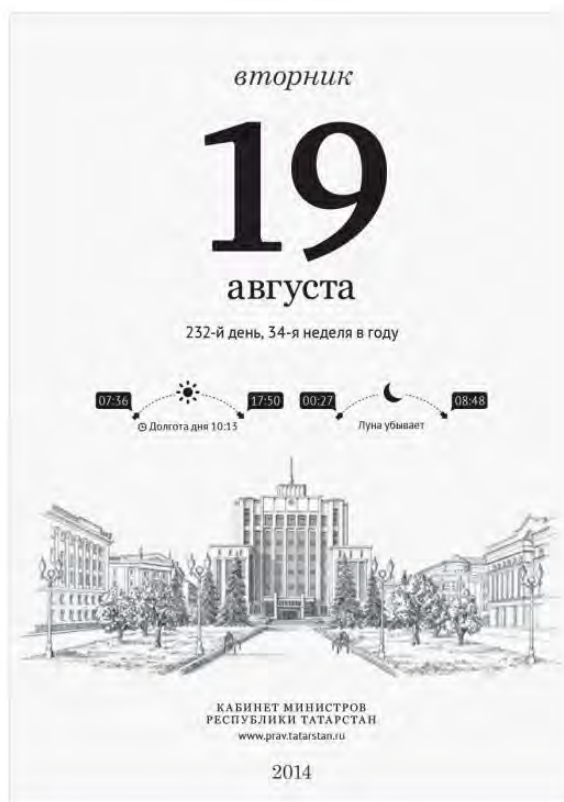


### 14.1. Ежедневник-календарь

Элементы, которые обязательно должны присутствовать в настольном календаре-ежедневнике:

- 1) полное наименование государственного органа, органа местного самоуправления и его адрес в сети «Интернет»;
- 2) точное время восхода и заката Солнца;
- 3) долгота дня;
- 4) дата, день недели, год;
- 5) порядковый номер текущего дня и недели;
- 6) государственные праздники Российской Федерации и Республики Татарстан.

Пример использования



Правила построения



 *Расположение:  
Паспорт визуальных стандартов/Атрибуты/Ежедневник-календарь*

## 14.2. Ежедневник

Оформление - Государственный герб Республики Татарстан и расположенное под ним наименование государственного органа, органа местного самоуправления. В нижней части обложки указываются год, на который выпускается ежедневник, и адрес сайта государственного органа, органа местного самоуправления в сети «Интернет».

Цвет обложки ежедневника может варьироваться. Все изображения наносятся методом тиснения золотой фольгой.

**Размер:** 150×215 мм

**Материал:**  
Современный переплетный материал светло-бежевого цвета

**Технология печати обложки:**  
Тиснение металлизированной фольгой под золото.

**Блок «Надпись»**  
шрифт: Times New Roman Regular  
кегель: 18 п.  
интерлиньяж: 18 п.

*Пример использования*

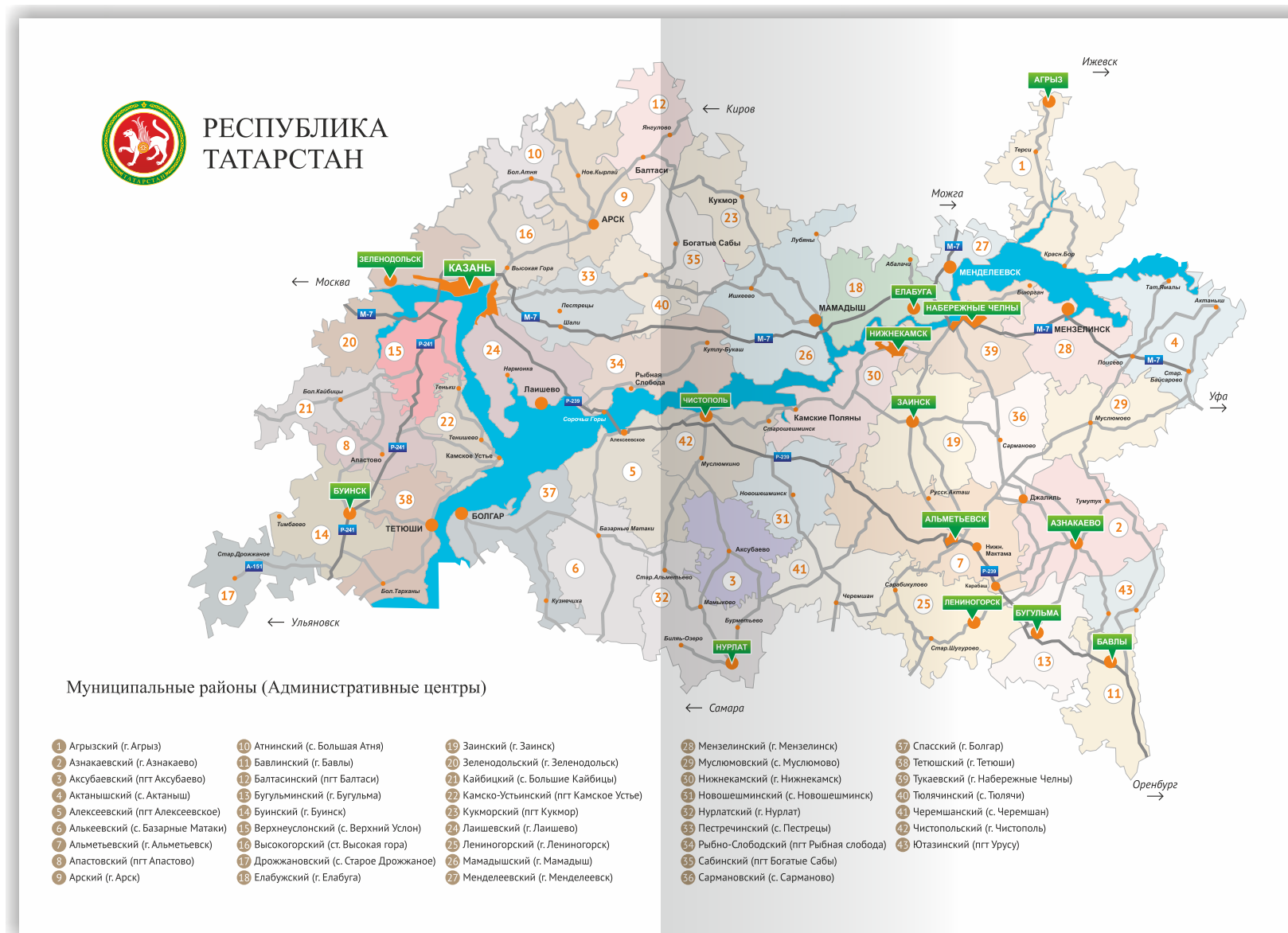


*Правила построения*



 **Расположение:**  
Паспорт визуальных стандартов/Атрибуты/Ежедневник

Форзац ежедневника содержит карту административного деления Республики Татарстан с указанием ее административных центров.



Расположение:  
Паспорт визуальных стандартов/Атрибуты/Ежедневник

Ежедневник

На нахзаце ежедневника находятся телефоны справочных служб и коды городов, районов Республики Татарстан.

## Телефоны справочных служб

Пожарная служба	01
Милиция	02
Медицинская скорая помощь	03
Горгаз	04
Единый номер спасения	112 (мобильный)
Справочная служба городской телефонной сети	278-33-33, 09
МЧС г. Казани	264-29-00, 264-54-23
Справочная служба ГУП «Татарстанфармация»	003, 8-960-0310-003
Прием заказов междугородной и международной телефонной связи	8-128
Прием телеграмм	236-36-92, 066
Татарское агентство воздушных сообщений	272-37-92, 238-06-22
Справочная аэропорта	267-88-07
Авиакассы международных рейсов	272-35-71, 518-47-25, 272-50-42 (факс)
Справочная центрального автовокзала «Столичный»	293-04-00, 293-00-41
Справочная автовокзала «Южный»	261-57-07
Единый информационный справочный центр РЖД	294-03-00, 294-04-00, 294-05-00, 294-09-72, 8 800 775-00-00
Справочная речного порта	233-08-08, 233-08-18
Справочная Пенсионного фонда	555-74-74, 279-27-27
Адресное бюро (для официальных запросов)	562-42-50, 562-42-61, 562-49-74
РКБ 2 - регистратура	238-37-93, 236-87-32
НКЦ	236-78-41
Ак БАРС-Мед	236-06-38
Ак БАРС БАНК при утере карт	523-86-10
Ак БАРС БАНК	230-33-03
Дорожные ангелы (эвакуация, помощь на дороге)	250-99-11

## Коды городов и районных центров

Агрыз	85551	Камское Устье	843
Азнакаево	85592	Кукмор	84377
Аксубаево	84344	Лаишево	84364
Актаныш	85552	Лениногорск	84378
Алексеевское	84341	Мамадыш	85595
Альметьевск	8553	Менделеевск	85563
Апастово	84376	Мензелинск	85549
Арск	84366	Мусломово	85555
Бавлы	85569	Набережные Челны	85556
Базарные Матаки	84346	Нижнекамск	8552
Балтаси	84368	Новошешминск	8555
Богатые Сабы	84362	Нурлаты	84348
Болгар	84347	Пестрецы	84345
Большая Атня	84369	Рыбная Слобода	84367
Большие Кайбицы	84370	Сарманово	84361
Бугульма	85594	Старое Дрожжаное	85559
Буинск	84374	Тетюши	84375
Верхний Услон	84379	Тюлячи	84373
Высокая Гора	84365	Уруссу	84360
Елабуга	85557	Черемшан	85510
Заинск	85558	Чистополь	84396
Зеленодольск	84371		84342
Казань			

Справочная служба по кодам городов 8-148

### 14.3. Блокнот для записей


Блокнот для записей разработан для рабочих записей и заметок на заседаниях, совещаниях и встречах. Изображение Государственного герба Республики Татарстан и наименование органа власти выполнены фирменным золотым пантон-металлик. Нижняя часть страниц блокнота оформлена графическим блоком: изображение тюльпана - элемента герба Республики Татарстан и наименование органа власти на русском и татарском языках.

Переплет блокнота – клеевой.

Обложка блокнота – плотная, матовая.

Минимальный объем блокнота – 36 листов.

*Пример использования*



**Размер:** 105×148 мм

**Материал:**  
бумага типа «Опал Референс»  
белого цвета, плотность 180 г/кв.м

**Технология печати:**  
Полноцветная печать

**Цветность:** 1+0

**Блок «Надпись»**  
шрифт: Times New Roman Regular  
кегель: 14 п.  
интерлиньяж: 14 п.  
Обратная сторона:  
шрифт: Times New Roman Regular  
кегель: 7 п.  
интерлиньяж: 7 п.


20 мм



*Правила построения*



6 мм

 **Расположение:**  
Паспорт визуальных стандартов/Атрибуты/Блокнот для записей

## 14.4. Бумажные папки для документов

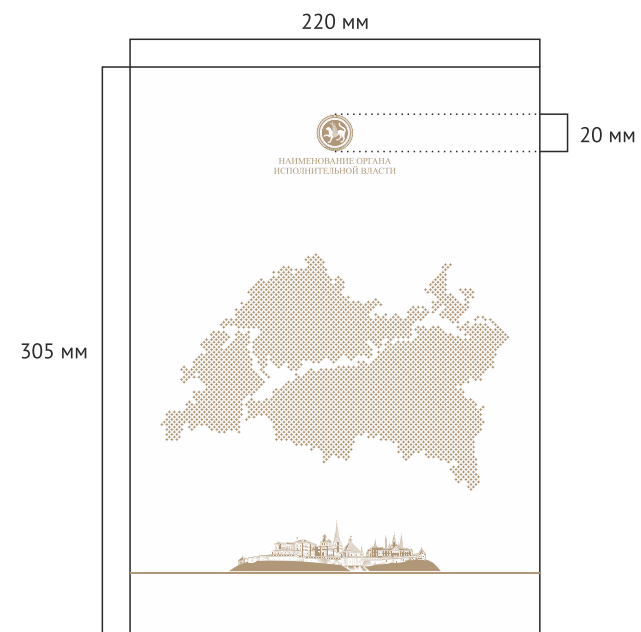
Папка для деловой документации изготавливается из плотных видов дизайнерского картона с шелковой поверхностью на внутренней части. При оформлении лицевой стороны папок используются стилизованная карта и Государственный герб Республики Татарстан.

Технология нанесения изображения – тиснение золотой фольгой.

*Пример использования*



*Правила построения*



**Размер:** 220×305 мм

**Материал:**  
бумага типа «Опал Референс»  
белого цвета, плотность 285 г/кв.м

**Технология печати:**  
офсетная печать

**Цветность:** 1+0  
PANTONE Metallic Coated 872C

**Блок «Надпись»**  
шрифт: Times New Roman Regular  
кегель: 14 п.  
интерлиньяж: 14 п.

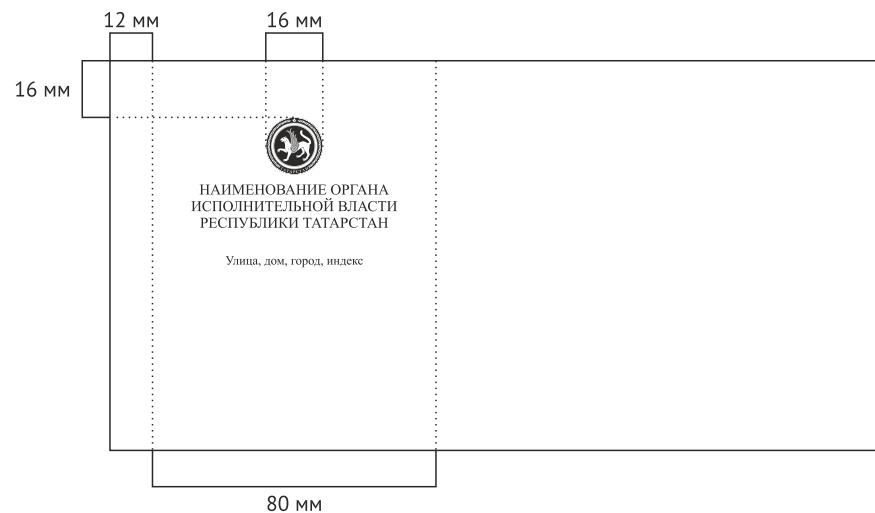
## 14.5. Конверт

Конверты для внутренней и внешней корреспонденции Республики Татарстан имеют стандартный формат DL (220×110 мм). Государственный герб Республики Татарстан, наименование органа исполнительной власти Республики Татарстан и адресный блок располагаются друг под другом в верхней левой части лицевой стороны конверта. Минимально возможные размеры и поля указаны на иллюстрации. Адресный блок располагается в нижней левой части лицевой стороны конверта.

*Пример использования*



*Правила построения*



**Размер:** 220×110 мм (DL формат)

**Материал:**  
бумага типа «Опал Референс»  
белого цвета

**Цветность:** 1+0 (Black)

**Блок «Надпись»**  
шрифт: Times New Roman  
Regular  
кегель: 6 п.  
интерлиньяж: 6 п.

**Обратный адрес**  
шрифт: PT Sans Regular  
кегель: 9 п.  
интерлиньяж: 9 п.



 **Расположение:**  
Паспорт визуальных стандартов/Атрибуты/Конверт

Бумажные папки для документов. Конверт

## 14.6. Поздравительный адрес



Пример использования



**Размер:** 225×320 мм

**Материал:**  
бумага типа «Опал Референс»  
белого цвета, плотность 180 г/кв.м

**Технология печати:**  
тиснение металлизированной  
фольгой под золото, шелкография

**Цветность:** 5+0  
PANTONE Metallic Coated 872C



## 14.7. Адресная визитная карточка

### Вариант 1

Правила построения. Лицевая сторона



Адресная визитная карточка является своеобразной «персональной подписью» к именным подаркам или сувенирам. Применяется два вида верстки адресных визитных карточек.

Правила построения. Обратная сторона



Первый – двусторонний. Государственный герб Республики Татарстан располагается в центральной части лицевой стороны, надпись «Республика Татарстан» – под гербом на расстоянии 1,6 мм. Фамилия, имя, отчество и должность расположены на оборотной стороне.

**Размер:** 90×50 мм

**Материал:**

бумага Venicelux, цвет золото, плотность 250 г/кв.м

**Технология печати:**

шелкография

**Цветность:** 1+1

**Блок «Надпись»**

шрифт: Times New Roman  
Regular  
кегель: 11 п.

**Блок «Фамилия, имя, отчество»**

шрифт: RT KabMin Regular  
кегель: 12 п.  
интерлиньяж: 12п.

**Блок «Должность»**

шрифт: PT Sans Italic  
кегель: 8 п.

 **Расположение:**  
Паспорт визуальных стандартов/Атрибуты/Адресная визитная карточка/Адресная визитная карточка 1 вариант

Поздравительный адрес. Адресная визитная карточка

## Вариант 2

Правила построения. Лицевая сторона



Второй вид - односторонний. В этом случае вся информация указывается на лицевой стороне.

**Размер:** 90×50 мм

**Материал:**

бумага Venicelux, цвет золото, плотность 250 г/кв.м

**Технология печати:**  
шелкография

**Цветность:** 1+0

**Блок «Надпись»**

шрифт: Times New Roman  
Regular  
кегель: 11 п.

**Блок «Фамилия, имя, отчество»**

шрифт: RT KabMin Regular  
кегель: 12 п.  
интерлиньяж: 12п.

**Блок «Должность»**

шрифт: PT Sans Italic  
кегель: 8 п.



## 14.8. Бумажные подарочные пакеты

В оформлении подарочных пакетов используется как полноцветная печать, так и печать в один цвет фирменным золотым пантоном-металлик или тиснение золотой фольгой.


Обязательный элемент оформления подарочных пакетов - Государственный герб Республики Татарстан с наименованием органа исполнительной власти Республики Татарстан в полноцветном или монохромном варианте, а также наименование его сайта.

Дополнительные декоративные элементы - геометрический орнамент.


*Пример использования*



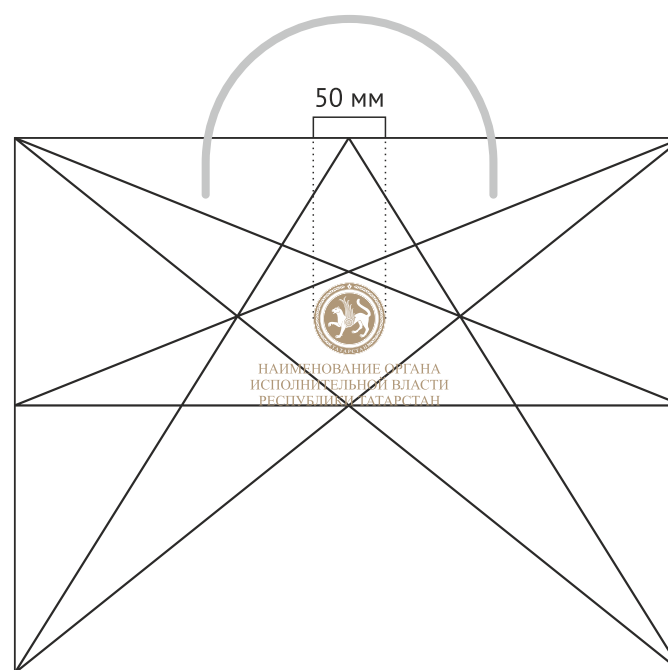
Размер пакета  
250x350x90 мм



Размер пакета  
220x340x110 мм



Размер пакета  
450x360x100 мм



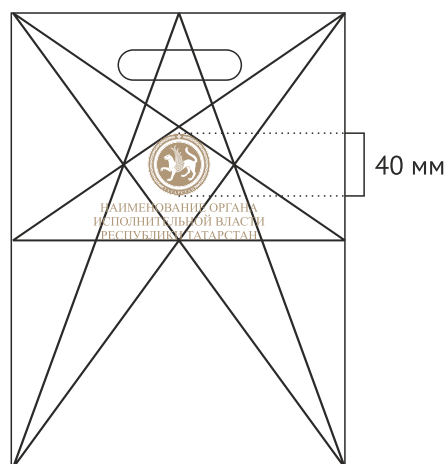
**Материал:**  
мелованная бумага,  
плотность 200 г/кв.м,  
отделанная матовым  
ламинированием.  
Металлические  
люверсы золотого цвета.  
Веревочные ручки белого  
цвета.

**Технология печати:**  
офсетная печать, тиснение  
металлизированной  
фольгой под  
золото.

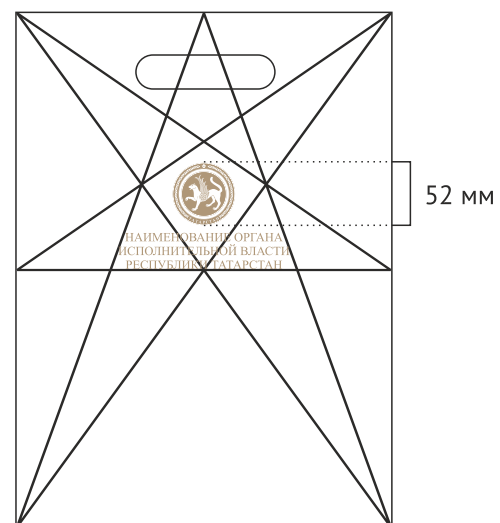
**Цветность:** 1+0

## 14.9. Полиэтиленовые подарочные пакеты

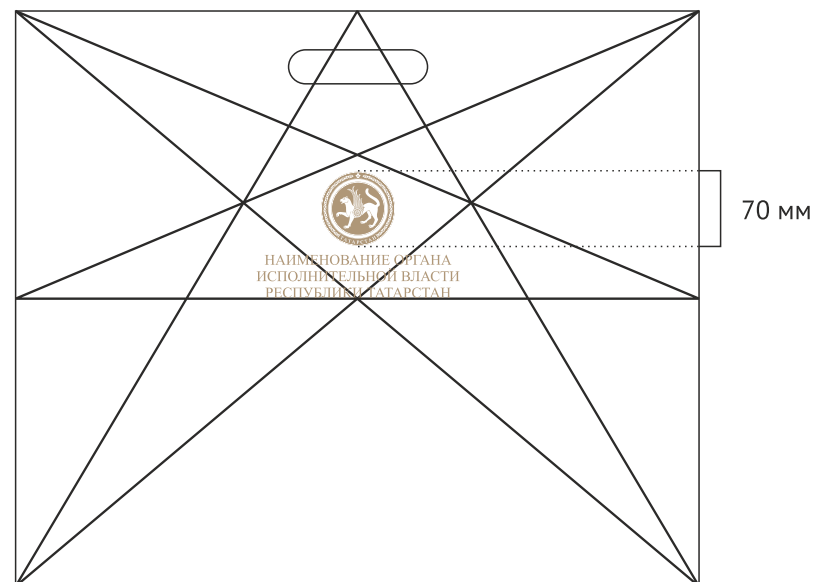
Размер пакета  
220x300 мм



Размер пакета  
350x400 мм



Размер пакета  
600x500 мм



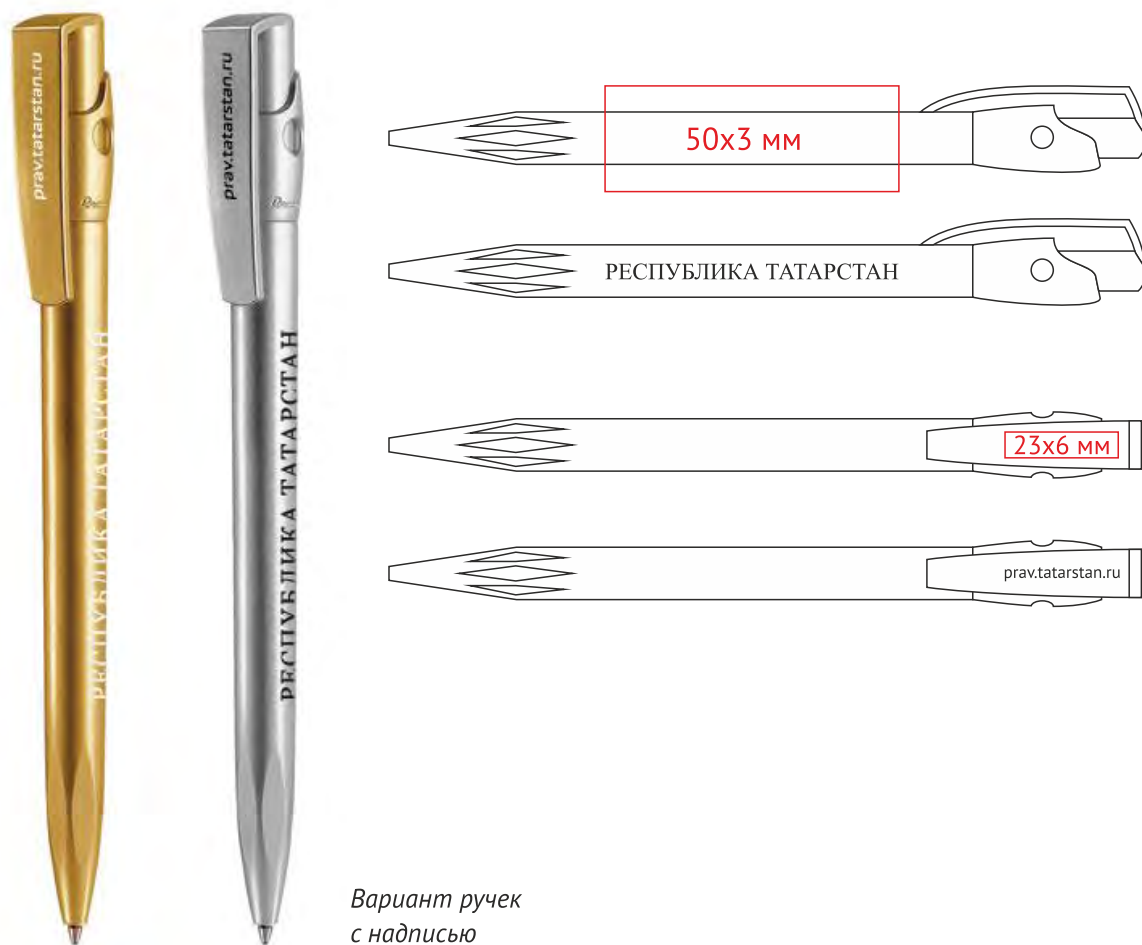
**Материал:**  
полиэтилен высокого  
давления (ПВД)

**Технология печати:**  
шелкотрафаретная

**Цветность:** 1+0

## 14.10. Письменные принадлежности

Рекомендуется использовать трехгранные простые карандаши с металлизированным покрытием под бронзу или золото. Рекомендуется использовать ручки золотистого или серебристого цвета. В некоторых случаях грани карандашей декорируются фирменным геометрическим орнаментом.



Вариант ручек  
с надписью



Вариант карандаша  
с надписью



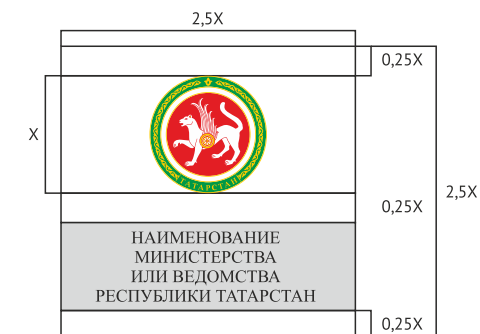
Вариант трехгранного  
карандаша с орнаментом

## 14.11. Табличка на входную группу

Таблички на входную группу располагаются при входе в здания, в которых размещаются государственные органы. В качестве цветового фона рекомендуется использовать фирменный золотой пантон-металлик. Изображение Государственного герба Республики Татарстан – полноцветное. Текстовый блок располагается под изображением Государственного герба Республики Татарстан и выполняется заглавными буквами черного цвета. Выравнивание герба и текстового блока вертикальное относительно центра таблички. В зависимости от архитектурных особенностей зданий входные таблички делятся на два вида.

При наличии равных площадей слева и справа от входных дверей используются одноязычные таблички.

Когда для размещения таблички свободна только одна сторона сбоку от входной двери, используется комбинированный двуязычный вид. Между ними располагается горизонтальная черта. Таблички на английском языке используются при входе в представительства Республики Татарстан в иностранных государствах.



Слева располагается табличка на русском языке, справа – на татарском.



Сбоку от входной группы располагается комбинированная двуязычная табличка.



Таблички на английском языке используются при входе в дипломатические представительства Республики Татарстан за рубежом

 Расположение:  
Паспорт визуальных стандартов/Атрибуты/Табличка на входную группу

## 14.12. Таблички на кабинет

Кабинетные таблички состоят из двух горизонтальных блоков: широкого и узкого. Широкий блок содержит следующую информацию: номер кабинета, фамилия, имя, отчество сотрудника. Текст выравнивается по высоте относительно центра блока. Фамилия, имя, отчество сотрудника располагаются в две строки (фамилия выше имени и отчества) на сменном элементе. Выравнивание – левостороннее. Шрифтовая гарнитура – Times New Roman. Размер шрифта – 62 п. Когда в кабинете располагается один сотрудник, высота блока составляет 100 мм. В случае, когда в кабинете находятся несколько сотрудников, высота блока увеличивается, а их имена на сменных элементах располагаются одно под другим. Расстояние между сменными элементами – 10 мм.

Узкий блок содержит наименование должности на русском и татарском языках. В случае, когда в кабинете находятся несколько сотрудников, указывается наименование структурного подразделения. Текст выравнивается относительно центра таблички. Шрифтовая гарнитура – Times New Roman. Размер шрифта – 31 п.

Цвет таблички – фирменный золотой, цвет текстового блока – черный. Рекомендуемые материалы и технологии изготовления таблички: пластик и пленка ORACAL, пластик и лазерная гравировка.

*Пример использования*



*Правила построения*

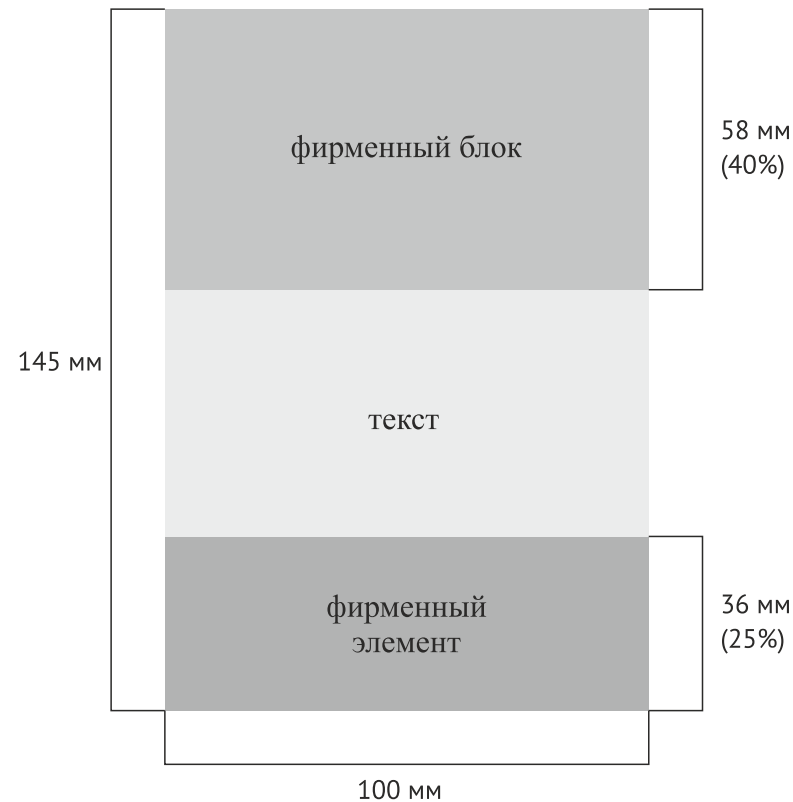




### 14.13. Бэйдж

Формат бейджа — вертикальный. На нем указываются имя, фамилия, отчество сотрудника и его должность. Государственный герб Республики Татарстан наносится полноцветной печатью. Надпись «Республика Татарстан» располагается под гербом в одну строку и наносится бронзовой краской. На бейджах сотрудников фирменный орнамент (геометрический) - в нижней части.

Материал — ламинированный пластик. Размеры и пропорции построения бейджа показаны ниже на иллюстрации.



Пример использования

Расположение:  
Паспорт визуальных стандартов/Атрибуты/Бэйдж