



СВОДНЫЙ ДОКЛАД РЕСПУБЛИКИ ТАТАРСТАН

**О РЕЗУЛЬТАТАХ МОНИТОРИНГА ЭФФЕКТИВНОСТИ ДЕЯТЕЛЬНОСТИ ОРГАНОВ
МЕСТНОГО САМОУПРАВЛЕНИЯ ГОРОДСКИХ ОКРУГОВ И МУНИЦИПАЛЬНЫХ
РАЙОНОВ РЕСПУБЛИКИ ТАТАРСТАН ПО ИТОГАМ 2023 ГОДА**

СОДЕРЖАНИЕ

ВВЕДЕНИЕ.....	3
I. Экономическое развитие.....	17
II. Дошкольное образование	39
III. Общее и дополнительное образование	42
IV. Культура	51
V. Физическая культура и спорт.....	58
VI. Жилищное строительство и обеспечение граждан жильем.....	62
VII. Жилищно-коммунальное хозяйство	67
VIII. Организация муниципального управления.....	71
IX. Энергосбережение и повышение энергетической эффективности.....	78
X. ЗАКЛЮЧЕНИЕ	86
XI. Табличные материалы (в приложении)	87

ВВЕДЕНИЕ

➤ Сводный доклад Республики Татарстан о результатах мониторинга эффективности деятельности органов местного самоуправления городских округов и муниципальных районов Республики Татарстан за 2023 год и их планируемых значениях на 2024-2026 годы (далее – Сводный доклад Республики Татарстан) подготовлен во исполнение Указа Президента Российской Федерации от 28 апреля 2008 года № 607 «Об оценке эффективности деятельности органов местного самоуправления городских округов и муниципальных районов», постановления Правительства Российской Федерации от 17 декабря 2012 года № 1317 «О мерах по реализации Указа Президента Российской Федерации от 28 апреля 2008 года № 607 «Об оценке эффективности деятельности органов местного самоуправления городских округов и муниципальных районов» и подпункта «и» пункта 2 Указа Президента Российской Федерации от 7 мая 2012 года № 601 «Об основных направлениях совершенствования системы государственного управления», а также в соответствии с нормативными правовыми актами Республики Татарстан:

➤ Указом Президента Республики Татарстан от 26 мая 2008 года № УП-246 «О мерах по реализации в Республике Татарстан Указа Президента Российской Федерации от 28 апреля 2008 года № 607 «Об оценке эффективности деятельности органов местного самоуправления городских округов и муниципальных районов»;

➤ Указом Президента Республики Татарстан от 26 марта 2009 года № УП-177 «О порядке подготовки Доклада Президента Республики Татарстан о фактически достигнутых значениях показателей для оценки эффективности деятельности органов исполнительной власти Республики Татарстан за отчетный год и их планируемых значениях на трехлетний период и сводного доклада Республики Татарстан о результатах мониторинга эффективности деятельности органов местного самоуправления городских округов и муниципальных районов Республики Татарстан»;

➤ Указом Раиса Республики Татарстан от 11 мая 2023 года № 289 «О внесении изменений в Указ Президента Республики Татарстан «О Порядке подготовки доклада Президента Республики Татарстан о фактически достигнутых значениях показателей для оценки эффективности деятельности органов исполнительной власти Республики Татарстан за отчетный год и их планируемых значениях на трехлетний период и сводного доклада Республики Татарстан о результатах мониторинга эффективности деятельности органов местного самоуправления городских округов и муниципальных районов Республики Татарстан»

➤ распоряжением Президента Республики Татарстан от 26 мая 2008 года № 138;

➤ постановлением Кабинета Министров Республики Татарстан от 04.05.2013 № 307 «О мерах по реализации Указа Президента Республики Татарстан от 26 мая 2008 года № УП-246 «О мерах по реализации в Республике Татарстан Указа Президента Российской Федерации от 28 апреля 2008 года № 607 «Об оценке эффективности деятельности органов местного самоуправления городских округов и муниципальных районов»;

➤ постановлением Кабинета Министров Республики Татарстан от 27.05.2013 № 355 «О подготовке сводного доклада Республики Татарстан о результатах мониторинга эффективности деятельности органов местного самоуправления городских округов и муниципальных районов Республики Татарстан за отчетный период и их планируемых значениях на трехлетний период».

Сводный доклад Республики Татарстан подготовлен Министерством экономики Республики Татарстан на основе докладов глав городских округов и муниципальных районов Республики Татарстан о достигнутых значениях показателей для оценки эффективности деятельности органов местного самоуправления городских округов и муниципальных районов Республики Татарстан при участии органов исполнительной власти республики. Подготовка Сводного доклада Республики

Татарстан осуществлялась с использованием единой информационно-аналитической системы «Оценка Эффективности Управления».

Оценка проведена по достигнутому уровню и динамике значений показателей социально-экономического развития 43 муниципальных районов и 2 городских округов, в том числе по динамике среднереспубликанских значений за 2021-2023 годы.

По итогам проведенного анализа подготовлены рекомендации для органов местного самоуправления по разработке и реализации необходимых мероприятий, направленных на нивелирование негативных тенденций и повышение эффективности работы в соответствующих сферах и отраслях.

Доклады глав городских округов и муниципальных районов Республики Татарстан о достигнутых значениях показателей для оценки эффективности деятельности органов местного самоуправления городских округов и муниципальных районов за 2023 год и их планируемых значениях на 2024-2026 годы размещены на портале муниципальных образований Республики Татарстан в сети Интернет по адресу: www.msu.tatarstan.ru.

Социально-экономическое развитие Республики Татарстан

Несмотря на продолжающиеся ограничения и сохраняющееся санкционное давление, в 2023 году сохранены положительные тенденции, достигнут рост основных макроэкономических показателей республики.

Предприятиям и организациям республики удалось нивелировать многие вызовы, сохранить инвестиционную активность и производства, продолжить работу по налаживанию новых кооперационных связей, перестраиванию логистических цепочек, поиску новых рынков сбыта, импортозамещению.

Оперативным штабом по обеспечению социально-экономической стабильности под председательством Раиса Республики Татарстан Р.Н.Минниханова (распоряжение Президента Республики Татарстан от 29 марта 2022 года № 125) (далее – Оперативный штаб) была организована работа с предприятиями по обеспечению социально-экономической стабильности и

развития экономики, их участию в мерах поддержки.

Протоколом совместного заседания Оперативного штаба и коллегии Министерства экономики Республики Татарстан от 21 марта 2023 года № ПР-62 был одобрен План мероприятий («дорожная карта») по обеспечению социально-экономической стабильности и развития экономики Республики Татарстан в 2023 году.

В 2023 году продолжила свою деятельность рабочая группа по обеспечению устойчивого развития экономики Республики Татарстан (утверждена приказом Министерства экономики Республики Татарстан от 18 марта 2022 года № 96) (далее – рабочая группа). Проведено 38 заседаний рабочей группы, в рамках которых рассмотрены следующие основные вопросы:

- мониторинг исполнения Плана мероприятий в 2023 году;
- обеспеченность предприятий сырьем, материалами, компонентами;
- участие предприятий в федеральных и республиканских мерах поддержки;
- мониторинг и контроль за ценами на социально значимые товары;
- регулирование мировой торговли и перспективы для предприятий Республики Татарстан;
- развитие малого и среднего предпринимательства, в том числе в части работы Республиканского маркетингового центра, экспорта субъектов малого и среднего предпринимательства, развития промышленных парков, электронной торговли;
- формирование прогноза социально-экономического развития Республики Татарстан на 2024–2026 годы;
- мониторинг и контроль финансово-экономического состояния системообразующих организаций Республики Татарстан;
- стимулирование инвестиционной активности, в том числе в рамках исполнения постановления Кабинета Министров Республики Татарстан от 30 декабря 2022 года № 1459 «О реализации мер по улучшению состояния инвестиционного климата Республики Татарстан в соответствии с показателями Национального рейтинга состояния инвестиционного климата в субъектах Российской Федерации»;

реализация национальных проектов;

формирование долгосрочных планов социально-экономического развития опорных населенных пунктов и прилегающих территорий – сельских агломераций до 2030 года;

формирование заявок в ВЭБ.РФ на финансирование мероприятий по строительству и (или) реконструкции объектов инфраструктуры, необходимых для осуществления инициаторами инвестиционных проектов в моногородах республики;

развитие территорий опережающего развития Республики Татарстан;

осуществление муниципального контроля на официальных сайтах контрольных органов, проведение профилактических визитов;

соблюдение сроков предоставления муниципальных услуг;

проведение оценки регулирующего воздействия и экспертизы на муниципальном уровне;

развитие некоммерческого сектора муниципальных образований Республики Татарстан.

Работа по обеспечению устойчивого развития экономики республики продолжена в 2024 году.

Протоколом совместного заседания Оперативного штаба по обеспечению социально-экономической стабильности в Республике Татарстан, коллегии Министерства экономики Республики Татарстан и выездного заседания Комитета Государственной Думы по экономической политике от 2 апреля 2024 года № ПР-69 одобрен План мероприятий по обеспечению устойчивого эффективного развития экономики Республики Татарстан в 2024 году, основными направлениями которого являются:

- повышение эффективности деятельности организаций отраслей экономики;
- сохранение инвестиционной активности, стимулирование частных инвестиций;
- повышение инновационной активности и внедрение новых технологий;

- качественный рост малого и среднего предпринимательства;
- сбалансированное развитие муниципальных образований и продолжение эффективной реализации национальных проектов и государственных программ.

Ход реализации Плана мероприятий регулярно рассматривается на совещаниях у Раиса Республики Татарстан в режиме видео-конференц-связи, контроль его выполнения ведется Рабочей группой.

Республика Татарстан по основным макроэкономическим показателям сохраняет лидирующие позиции среди регионов Российской Федерации.

По объему валового регионального продукта и инвестиций в основной капитал республика занимает 6 место среди субъектов Российской Федерации, строительства – 2 место, промышленного производства и продукции сельского хозяйства – 5 место, обороту розничной торговли – 7 место.

По итогам 2023 года объем валового регионального продукта, по оценке, составил 4 320,0 млрд руб., или 103,6% в сопоставимых ценах к уровню 2022 года. (Рис. 1).

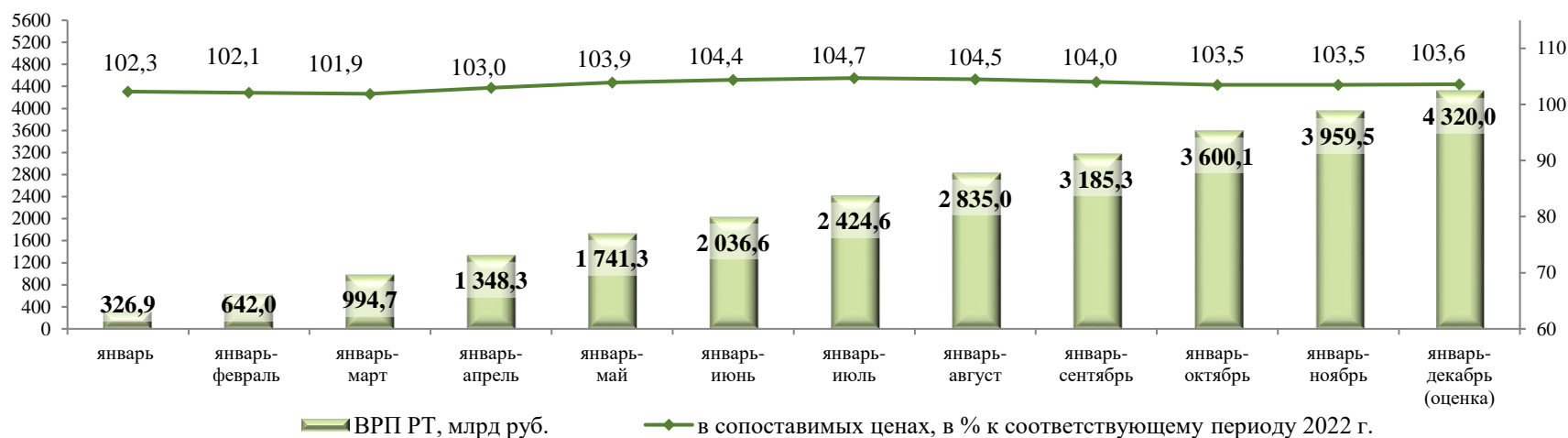


Рис. 1. Динамика ВРП Республики Татарстан в 2023 году

В структуре экономики наибольший удельный вес, по оценке, занимает промышленность – 45,8% (в том числе, добыча полезных ископаемых – 24,6%, обрабатывающие производства – 19,1%, обеспечение электрической энергией, газом, паром; кондиционирование воздуха – 1,7%, водоснабжение; водоотведение, организация сбора и утилизации отходов, деятельность по ликвидации загрязнений – 0,4%), сельское хозяйство – 3,9%, строительство – 7,3%, оптовая и розничная торговля – 10,6%, транспортировка и хранение – 4,6%.

В 2023 году индекс промышленного производства составил 103,3% к уровню 2022 года, объем отгруженной продукции – 4 742,3 млрд руб. (Рис. 2).



Рис. 2. Промышленное производство в 2023 году

В структуре объема отгруженной продукции доля добычи полезных ископаемых составила 23,7%, обрабатывающих производств – 71,2%, обеспечения электрической энергией, газом и паром; кондиционирования воздуха – 3,8%,

водоснабжения; водоотведения, организации сбора и утилизации отходов, деятельности по ликвидации загрязнений – 1,3%.

В 2023 году объем инвестиций в основной капитал, привлеченных в экономику и социальную сферу республики, составил 1 180,4 млрд руб. или 122% в сопоставимых ценах к уровню 2022 года (Рис. 3).

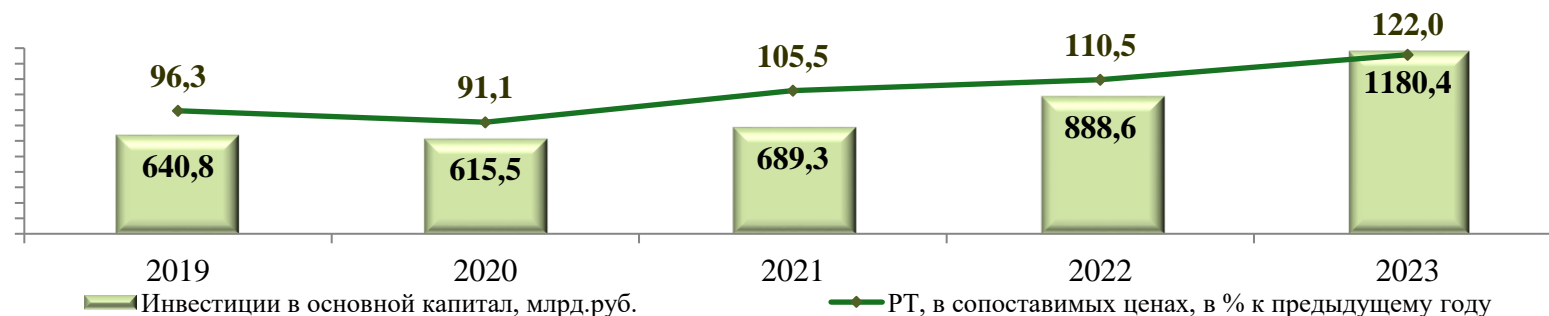


Рис. 3. Динамика инвестиций в основной капитал

Значительный объем инвестиций в основной капитал по организациям, не относящимся к субъектам малого предпринимательства, был направлен на развитие обрабатывающих производств – 38,7%, в том числе 12,2% инвестиций приходилось на ремонт и монтаж машин и оборудования, 10,9% – на производство химических веществ и химических продуктов, 6,9% – на производство кокса и нефтепродуктов. В транспортировку и хранение направлено 22,5%, в добычу полезных ископаемых – 12,2%, в деятельность по операциям с недвижимым имуществом – 5,5% и в сельское хозяйство, лесное хозяйство, охоту, рыболовство и рыбоводство – 3,0% от общего объема инвестиций в основной капитал.

Доля собственных средств предприятий и организаций за январь – декабрь 2023 года в общем объеме инвестиций в основной капитал составила 67% (в 2022 году – 56,1%), удельный вес привлеченных средств составил 33% (в 2022 году – 43,9%). Из привлеченных средств на бюджетные средства приходилось 22,9%, кредиты банков – 2,7%, заемные средства других организаций – 2,5% (Диаграмма 1).

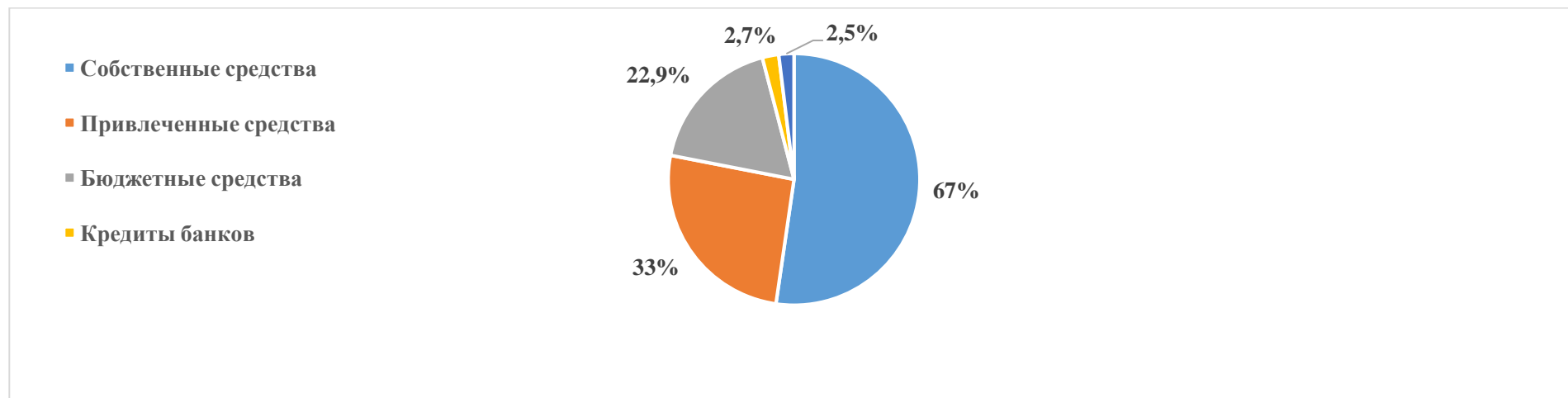


Диаграмма 1. Источники финансирования инвестиций в основной капитал

За январь-декабрь 2023 года объем поступивших инвестиций из-за рубежа составил 76,5 млн долларов, с учетом рублевого поступления, пересчитанного в доллары США. Из них наибольшая часть – прочие инвестиции 44,4 млн долларов (58,0% к общему объему поступивших инвестиций), прямые инвестиции составили 32,1 млн долларов (42,0%), портфельные – 0,0 млн долларов (небольшая величина).

Структура поступивших иностранных инвестиций

	январь-декабрь 2022 г.		январь-декабрь 2023 г.		январь-декабрь 2023 г. в % к январю-декабрю 2022 г.
	всего	в% к	всего	в% к	
		итогу		итогу	
Поступило иностранных инвестиций, млн долларов	78,9	100	76,5	100	97
<i>прямые</i>	57,6	73	32,1	42	55,7
<i>портфельные</i>	0,3	0,4	0	0	0
<i>прочие</i>	21,0	26,6	44,4	58	211,5

Наиболее активными инвесторами являлись Виргинские острова, Британские – 22,1 млн долларов (их доля в общем объеме поступивших иностранных инвестиций составила 28,9%), Китай – 20,3 млн долларов (26,6%), Турция – 14,7 млн долларов (19,3%) и Казахстан – 7,6 млн долларов (10,0%).

В целях повышения информационной открытости и привлекательности Республики Татарстан для отечественных и зарубежных инвесторов, предоставления пользователям информационно-телекоммуникационной сети «Интернет» актуальной информации об условиях инвестирования в Республике Татарстан, презентации ее инвестиционного потенциала, а также развития системы привлечения и сопровождения инвесторов в режиме «одного окна» в республике действует Инвестиционный портал Республики Татарстан (www.invest.tatarstan.ru), разработанный на основе лучших международных практик. Портал содержит всю необходимую информацию для инвестора.

Кроме того, на Инвестиционном портале Республики Татарстан размещена Инвестиционная карта Республики Татарстан (invest.tatarstan.ru/ru/map). Инвестиционная карта Республики Татарстан обеспечивает доступ инвесторов к информации о Республике Татарстан в части распределения ресурсов, необходимой инфраструктуры, площадок, наличия преференциальных режимов (территорий опережающего развития, особых экономических зон) для реализации инвестиционных проектов на территории Республики Татарстан.

Улучшение инвестиционного климата, создание для инвесторов комфортных и предсказуемых условий для ведения бизнеса в настоящее время является одним из приоритетных направлений экономики Республики Татарстан.

По итогам Национального рейтинга-2024, результаты которого объявлены 7 июня 2024 года в рамках Петербургского международного экономического форума, Республика Татарстан заняла второе место. По интегральному индексу Республика набрала в сумме 303,25 балла.

В качестве положительной тенденции по динамике показателей Республики Татарстан отмечено сокращение сроков получения разрешений на строительство, на регистрацию прав собственности, сроков подключения к электросетям. Кроме того, растет удовлетворенность качеством и доступностью финансовой поддержки. Это результат проводимой системной работы, направленной на улучшение инвестиционной привлекательности.

Результаты рейтинга ежегодно рассматриваются на заседании Правительства с участием Раиса Республики Татарстан, по итогам которого формируются приоритетные направления взаимодействия с бизнесом, которые требуется усовершенствовать.

Оборот розничной торговли по итогам 2023 года составил 1 400,3 млрд руб., или 111,3% в сопоставимых ценах к уровню 2022 года (Рис. 5).

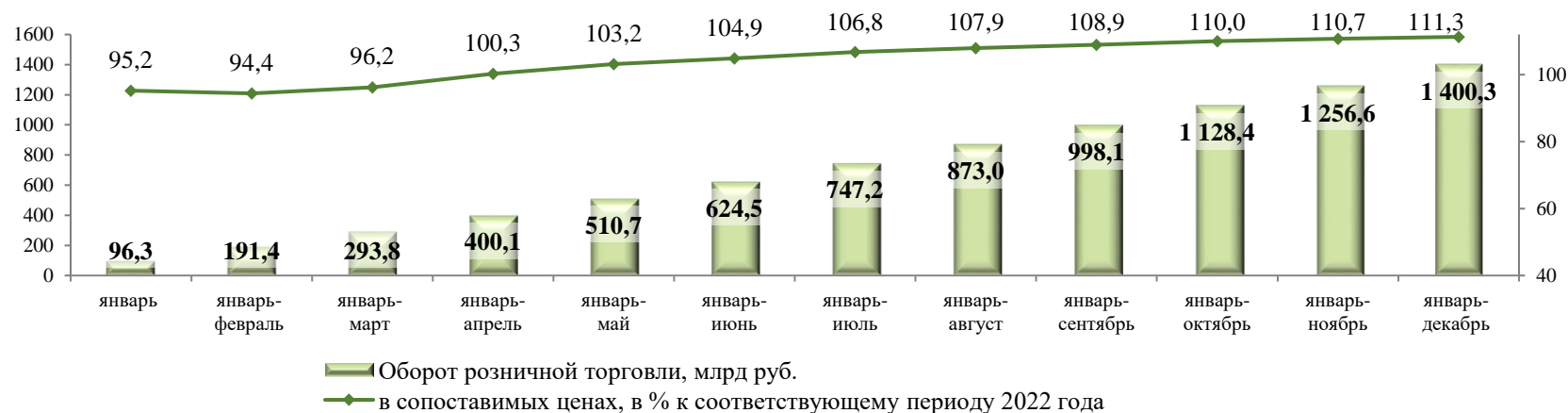


Рис. 5. Оборот розничной торговли в 2023 году

Объем платных услуг населению в 2023 году составил 398,7 млрд руб. (105,5% в сопоставимых ценах к уровню 2022 года), оборот общественного питания – 67,3 млрд руб. (114,8%).

Индекс потребительских цен в декабре 2023 года составил 107,1% к декабрю 2022 года, в том числе на продовольственные товары – 108,1%, непродовольственные – 105,2%, услуги – 108,6%.

Объем сельскохозяйственной продукции по итогам 2023 года составил 289,2 млрд руб., или 92,1% в сопоставимых ценах к уровню 2022 года. (Рис. 6).

Собрано 3 603,7 тыс. тонн зерна (в весе после доработки), 879,2 тыс. тонн картофеля, 1 758,2 тыс. тонн сахарной свеклы, 264,3 тыс. тонн овощей открытого и защищенного грунта.

Надоено 2 190,0 тыс. тонн молока, произведено 512,9 тыс. тонн скота и птицы на убой (в живом весе), 1 562,6 млн штук яиц.

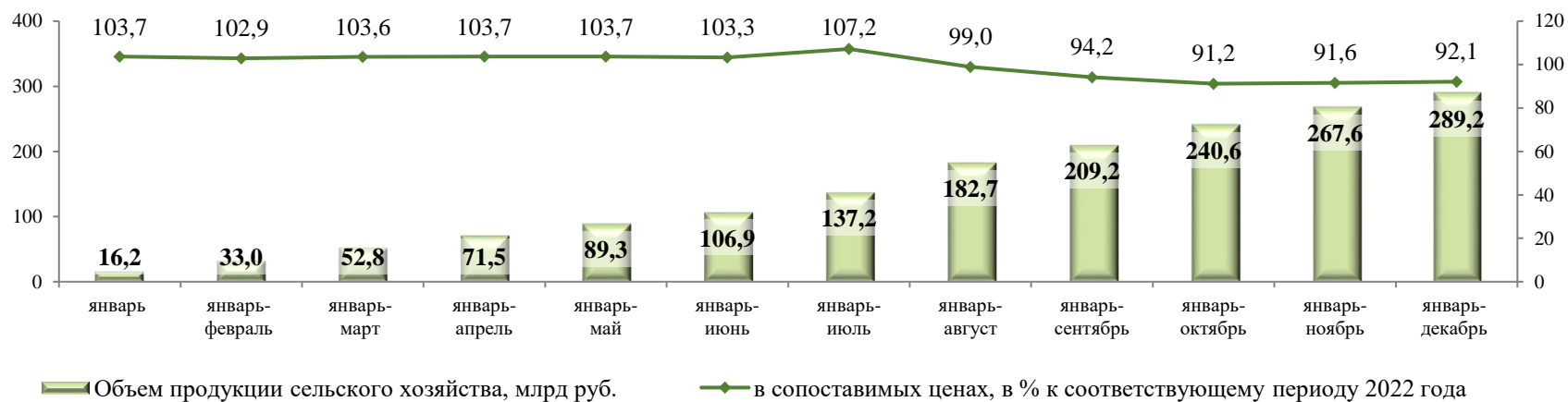


Рис. 6. Объем продукции сельского хозяйства в 2023 году

Объем строительных работ по итогам 2023 года составил 708,1 млрд руб., или 115,1% в сопоставимых ценах к уровню 2022 года. Введено в эксплуатацию 3 436,5 тыс. кв. м общей площади жилья (111,1% к уровню 2022 года). (Рис. 7).

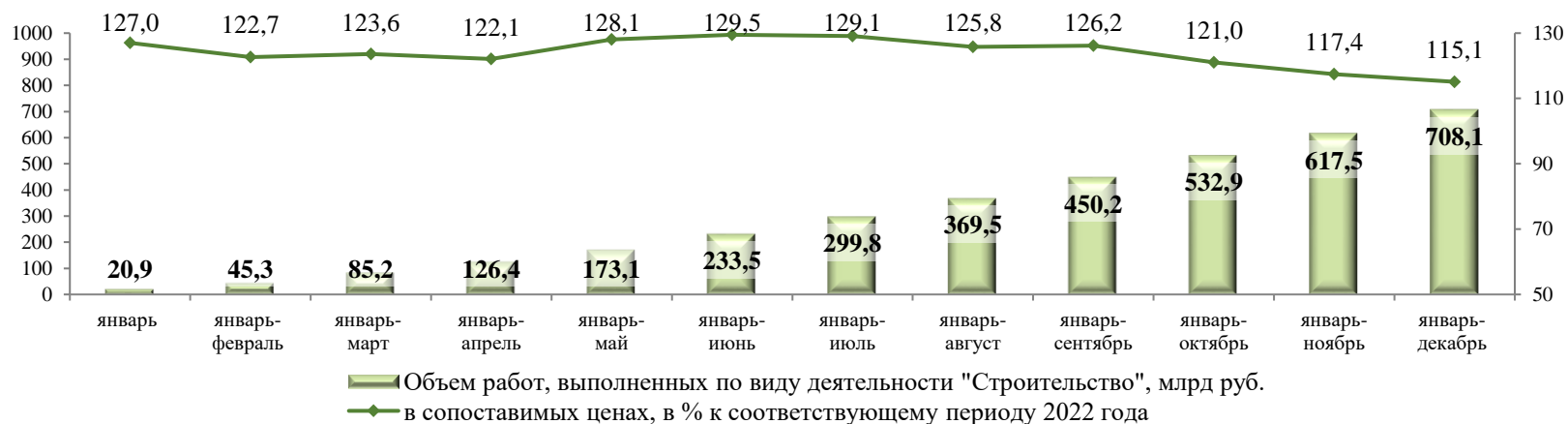


Рис. 7. Объем работ по виду деятельности «Строительство» в 2023 году

Одной из главных целей **социальной политики** Республики Татарстан является создание условий, обеспечивающих повышение доходов и качества жизни населения.

Средняя начисленная заработная плата работающих на предприятиях и в организациях республики, включая субъекты малого предпринимательства, за 2023 год составила 61 894,4 руб. и увеличилась по сравнению с 2022 годом на 18,4%. Реальная заработная плата, рассчитанная с учетом индекса потребительских цен на товары и услуги, составила 112,8%.

Ситуация на рынке труда Республики Татарстан характеризовалась как относительно стабильная благодаря проведению эффективной государственной политики в области занятости населения. На 01.01.2024 на учете в центрах занятости населения зарегистрировано в качестве безработных 4,3 тыс. человек.

По состоянию на 1 января 2024 года уровень зарегистрированной безработицы в республике составил 0,21% численности рабочей силы республики (на 01.01.2023 – 0,37%). В 38 муниципальных образованиях данный показатель ниже среднереспубликанского значения. Наименьший уровень безработицы зарегистрирован в Кайбицком (0,05%), Тетюшском

(0,05%) и Лаишевском (0,06%) муниципальных районах. Наибольший – в Новошешминском (0,43%), Нижнекамском (0,42%) и Верхнеуслонском (0,33%) муниципальных районах.

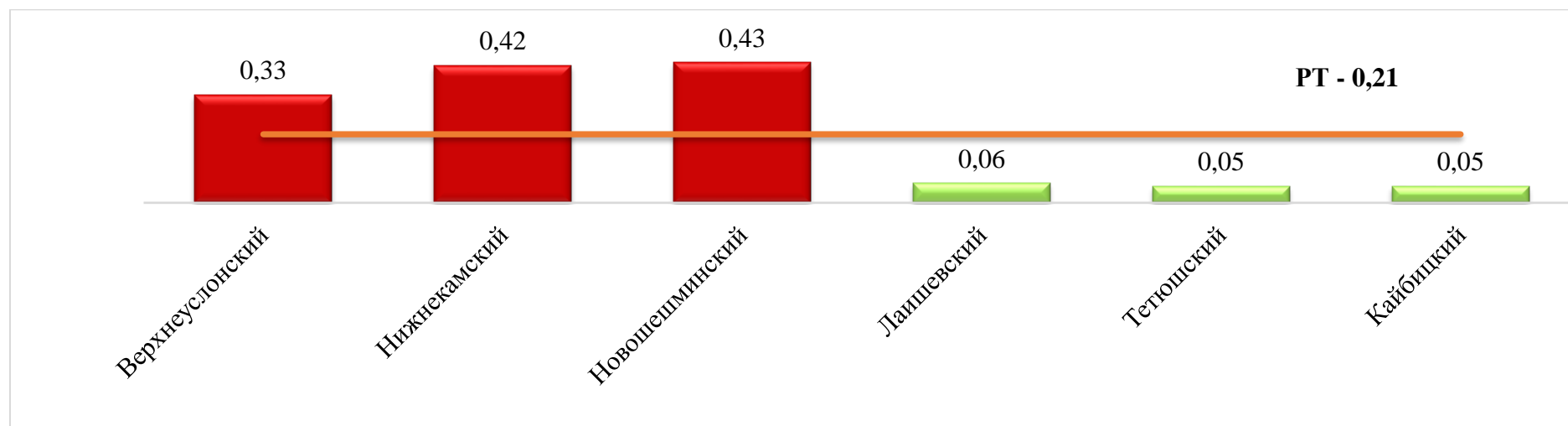


Рис. 8. Уровень зарегистрированной безработицы на 01.01.2024, %

В демографической ситуации республики в 2017–2023 годах, как и в России в целом, отмечается ежегодное снижение уровня рождаемости. По итогам 2023 года в республике родилось 36 398 человек, коэффициент рождаемости составил 9,1 случаев на 1 000 человек населения (в целом по России – 8,6 случая). Показатель смертности населения за 2023 год составил 10,8 случаев на 1 000 человек населения (в России – 12,1 случая на 1 000 человек населения).

В республике естественная убыль населения составила 6 694 человека, или (-) 1,7 человека на 1 000 человек населения (в целом по России – естественная убыль (-) 3,5 на 1 000 человек населения). Несмотря на отрицательные тенденции в демографических процессах, Республика Татарстан среди регионов Приволжского федерального округа по уровню рождаемости имеет самый высокий коэффициент на 1000 человек населения, а по уровню смертности – самый низкий.

Важнейшим фактором обеспечения конкурентоспособности экономики Республики Татарстан в современных условиях является наличие эффективно функционирующей системы государственного стратегического управления, обеспечивающей формирование долгосрочных приоритетов в области социально-экономического развития и мониторинг реализации принимаемых решений.

В 2023 году Татарстан принял участие в реализации мероприятий 50 региональных проектов, на реализацию которых в республике было направлено 46,0 млрд руб., в том числе 30,9 млрд руб. – из федерального бюджета, 7,2 млрд руб. – из бюджета Республики Татарстан, а также дополнительные средства из республиканского бюджета в объеме 7,9 млрд руб. на реализацию отдельных мероприятий национальных проектов «Демография», «Здравоохранение», «Экология», «Безопасные качественные дороги», «Культура» и «Цифровая экономика».

В рамках реализации национальных проектов в 2023 году в Республике Татарстан обеспечено строительство и ремонт 587 объектов социально-культурной сферы, осуществлена закупка оборудования для цифровизации и улучшения материально-техническая база учреждений и организаций республики. Кроме того, оказывались меры поддержки предпринимателям, производились социальные выплаты семьям с детьми, велась работа с молодежью и другие мероприятия.

I. Экономическое развитие

В 2023 году **число субъектов малого и среднего предпринимательства в расчете на 10 тыс. человек населения** в Республике Татарстан колеблется от 169,05 в Агрызском муниципальном районе до 624,87 субъектов в г.Казани. Также лидируют по числу субъектов малого и среднего предпринимательства на 10 тыс. человек населения Тукаевский (593,41), Верхнеуслонский (569,82), г. Набережные Челны (494,4) и Лаишевский (421,47) муниципальные районы (Рис.1.5.). Наименьшее число субъектов малого предпринимательства на 10 тыс.человек наблюдалось также в Агрызском (169,05), Атнинском (177,12), Спасском (186,07) , Аксубаевском (196,41) и Кайбицком (198,83) муниципальных районах (Рис.1.6.).



Рис.1.5. Районы-лидеры по числу субъектов малого и среднего предпринимательства в расчете на 10 тыс.человек населения, ед.



Рис.1.6. Районы – аутсайдеры по числу субъектов малого и среднего предпринимательства в расчете на 10 тыс.человек населения, ед.

Территориальное распределение субъектов малого предпринимательства неравномерно, что, в первую очередь, связано с неравномерным распределением населения, инфраструктуры и условий финансовой, информационной и технологической поддержки предпринимателей.

Наибольшая доля среднесписочной численности работников малых и средних предприятий отмечается в Атнинском (51,9%), Балтасинском (48,4%), Актанышском (39,2%), Сабинском (37,5%) муниципальных районах и в г. Казань (36,1%)

(Рис.1.7.). Наименьшая доля среднесписочной численности работников малых и средних предприятий наблюдается в Сармановском (4,9%), Кайбицком (8,8%), Алькеевском (9,7%), Апастовском (12,2%) и Менделеевском (13,1%) муниципальных районах (Рис.1.8.).

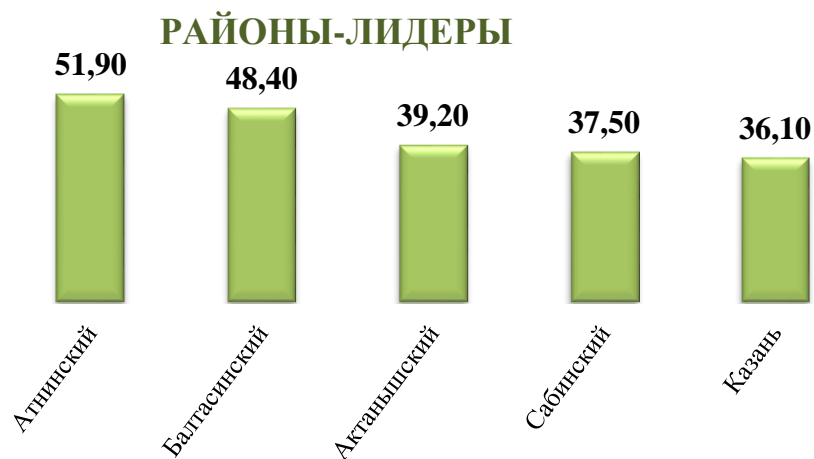


Рис.1.7. Доля среднесписочной численности работников (без внешних совместителей) МСП в ССЧ работников всех предприятий и организаций



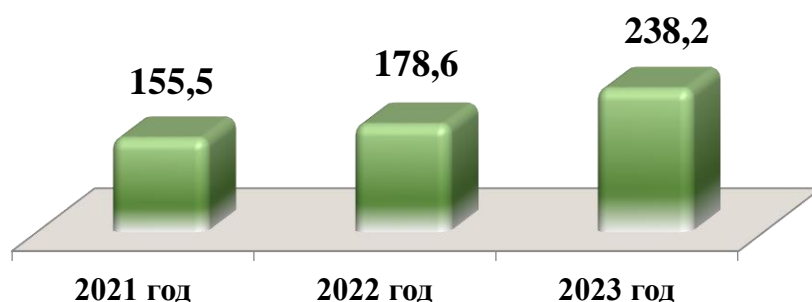
Рис.1.8. Доля среднесписочной численности работников (без внешних совместителей) МСП в ССЧ работников всех предприятий и организаций

Создание и развитие объектов инфраструктуры малого и среднего предпринимательства, в частности промышленных парков, является эффективным инструментом повышения деловой активности муниципалитетов, создания рабочих мест, повышения доходной базы городов и районов.

Ключевая роль в этой работе отводится муниципальным образованиям республики, от активной работы которых зависит конечный результат.

Органам местного самоуправления рекомендуется:

- осуществлять своевременную реализацию мероприятий региональных проектов в рамках Национального проекта «Малое и среднее предпринимательство и поддержка индивидуальной предпринимательской инициативы»;
- осуществлять реализацию программ поддержки малого предпринимательства;
- расширять спектр информационных, консультационных и правовых услуг субъектам малого и среднего предпринимательства при организации и ведении бизнеса, в том числе оказываемых в электронном виде;
- активизировать работу по созданию объектов, относящихся к инфраструктуре поддержки субъектов малого и среднего предпринимательства, прежде всего путем вовлечения в хозяйственный оборот неиспользуемых земельных и производственных площадей;
- усилить работу по продвижению инвестиционных возможностей для потенциальных инвесторов, а также активизировать работу по внедрению лучших региональных и муниципальных практик улучшения бизнес среды, сокращению сроков и количества разрешительных процедур.



Объем инвестиций в основной капитал (за исключением бюджетных средств) в расчете на 1 жителя в 2023 году составил 238,2 тыс. руб., что составляет 122,7% в сопоставимых ценах к уровню 2022 года (178 278 руб.).

Рис.1.9. Объем инвестиций в основной капитал (за исключением бюджетных средств) в расчете на 1 жителя, тыс. руб.

Впервые в истории инвестиции в основной капитал в Татарстане превысили значение в 1 трлн. руб. (1,18 трлн. руб.). Инвестиции в основной капитал без учета бюджетных средств в Республику Татарстан за 2023 год также показали рекордные значения и составили 953 млрд руб.

Наибольший объем инвестиций на 1 жителя по итогам 2023 года отмечен в Елабужском районе (1 907,8 тыс. руб., темп роста составил 316,6% в сопоставимых ценах к уровню к уровню 2022 года), Новошешминском (932,7 тыс. руб., темп роста 120,0%), Верхнеуслонском (715,7 тыс. руб., темп роста 167,9%), Тукаевском (699,5 тыс. руб., темп роста 168,3%) и Нижнекамском (551,8 тыс. руб., темп роста 109,0%) муниципальных районах. В пятерку ведущих районов по данному показателю в сравнении с 2022 годом добавился Тукаевский район вместо Лаишевского, занявшего по итогам 2023 года 6 место.

Наименьшая инвестиционная активность зафиксирована в Агрызском (55,2 тыс. руб., темп роста 102,8%), Рыбно-Слободском (57,7 тыс. руб., темп роста 74,7%), Заинском (64,5 тыс. руб., темп роста 54,9%), Ютазинском (67,6 тыс. руб., темп роста 100,8%) и Дрожжановском (71,2 тыс. руб., темп роста 76,4%) муниципальных районах. В сравнении с 2022 годом в числе наименее инвестиционно активных муниципальных районов остаются Агрызский, Ютазинский муниципальные районы.

В 2023 году из 45 муниципальных районов и городских округов 17 районам (в 2022 году было 11 районов) не удалось достигнуть плановых показателей по показателю «Объем инвестиций в основной капитал (за исключением бюджетных средств) в расчете на 1 жителя».

Среди муниципальных образований наихудшую динамику продемонстрировали: Кайбицкий (факт составил 47,6% от планового значения), Заинский (54,4%), Актанышский (57,6%), Мамадышский (68,7%), Аксубаевский (71,0%), Арский (71,2%) муниципальные районы.

Наилучшую динамику по перевыполнению планового значения показателя отмечена в Елабужском (факт составил 328,6% от планового значения), Черемшанском (198,6%), Тукаевском (169,0%), Нижнекамском (166,7%), Чистопольском (163,5%), Нурлатском (163,0%) муниципальных районах.

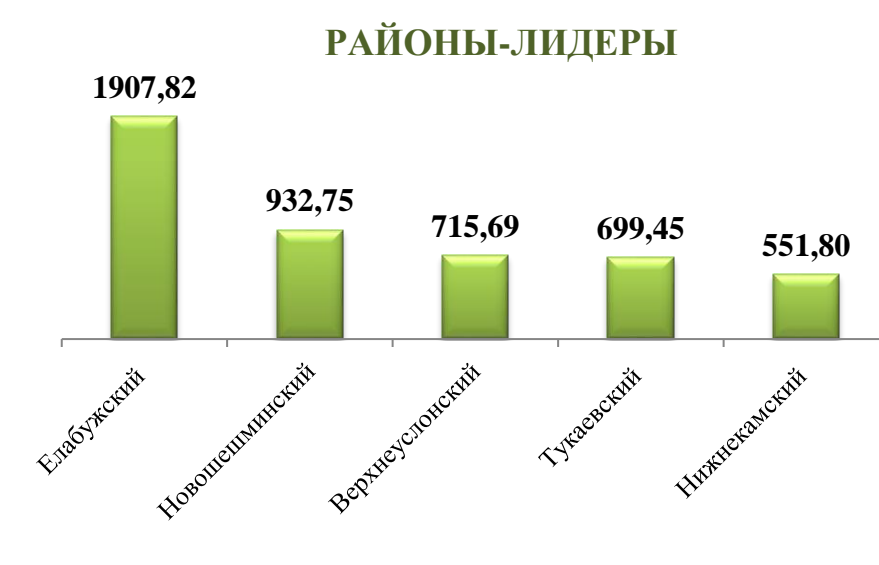


Рис.1.10. Районы-лидеры по объему инвестиций в основной капитал (за исключением бюджетных средств) в расчете на 1 жителя, тыс. руб.



Рис.1.11. Районы-аутсайдеры по объему инвестиций в основной капитал (за исключением бюджетных средств) в расчете на 1 жителя, тыс. руб.

Органам местного самоуправления Республики Татарстан рекомендуется:

- *проводить мониторинг состояния инвестиционного климата в муниципальных районах и городских округах Республики Татарстан в соответствии с рейтингом Агентства стратегических инициатив по продвижению новых*

проектов, требованиями Регионального и Муниципального инвестиционных стандартов и рейтингом инвестиционной привлекательности Агентства инвестиционного развития Республики Татарстан;

➤ обеспечить реализацию мероприятий, направленных на развитие действующих (в т.ч. мероприятия по привлечению резидентов) и создание новых индустриальных (промышленных) парков и промышленных площадок муниципального уровня в Республике Татарстан;

➤ проводить на системной основе работу по отбору всех инвестиционных проектов, в т.ч. на основе механизма государственно-частного и муниципально-частного партнерства;

➤ проводить активную работу по выявлению инвестиционных ниш, потенциально возможных к реализации на территории муниципальных образований Республики Татарстан;

➤ сформировать и проводить дискуссионные площадки (заседания рабочих групп) с участием представителей предпринимательского сообщества в целях дальнейшей проработки и совершенствования процедур предоставления муниципальных услуг;

➤ обеспечить информационную поддержку предпринимательской деятельности в средствах массовой информации, в частности: освещать успешный опыт субъектов малого и среднего предпринимательства, а также мероприятия, направленные на повышение деловой активности в муниципальных образованиях Республики Татарстан;

➤ регулярно актуализировать информацию на официальных сайтах муниципальных образований Республики Татарстан;

➤ организовать рабочие поездки в муниципальные районы исполнительным органам государственной власти, в том числе Агентству инвестиционного развития Республики Татарстан;

➤ *разрабатывать и направлять в исполнительные органы государственной власти материалы об инвестиционной деятельности муниципального образования Республики Татарстан.*

Анализ показателя «Доля площади земельных участков, являющихся объектами налогообложения земельным налогом в общей площади территории» показал, что наибольшая доля площади земельных участков зарегистрирована в Тетюшском (99,84%), Спасском (99,0%), Черемшанском (88,2%), Чистопольском (88,1%) и Апастовском (86,2%) муниципальных районах (Рис.1.12.). Муниципальные образования с наименьшей долей площади таких земельных участков показаны на Рис.1.13.



Рис.1.12. Районы-лидеры по доле площади земельных участков, являющихся объектами налогообложения земельным налогом в общей площади территории, %



Рис.1.13. Районы-аутсайдеры по доле площади земельных участков, являющихся объектами налогообложения земельным налогом в общей площади территории, %

Органам местного самоуправления рекомендуется:

➤ *продолжить работу с проблемными земельными участками для формирования налогооблагаемой базы по*

земельному налогу;

➤ *в целях пополнения базы данных по объектам недвижимости необходимо усилить организационную и разъяснительную работу с населением по привлечению к оформлению в собственность и постановке на кадастровый учет объектов недвижимости и земельных участков.*

Республика Татарстан входит в число лидеров среди субъектов Российской Федерации по объему валовой сельскохозяйственной продукции и полностью удовлетворяет потребности населения в основных продуктах питания.

По объемам производства сельхозпродукции Татарстан занимает 1 место в Приволжском федеральном округе.

Занимая 2,0% сельскохозяйственных угодий страны, доля Республики в общероссийском производстве сельскохозяйственной продукции составляет порядка 3,5%.

Республика занимает 1-е место по производству молока среди субъектов Российской Федерации, 2-е место – по сбору картофеля, 6-е место – по производству яиц, 8-е место – по производству мяса скота и птицы на убой, 9-е место – по производству сахарной свеклы, 13-е место – по производству зерна.

В 2023 году из-за засухи во всех муниципальных районах республики был введен режим чрезвычайной ситуации. Несмотря на сложные погодные условия, аграриями республики намолочено 3,6 млн тонн зерна (в весе после доработки). Этот объем позволил полностью обеспечить мукомольные и хлебопекарные предприятия сырьем для хлебопечения, а животноводство республики – концентрированными кормами.

Собрано 1 758,2 тыс. тонн сахарной свеклы, 879,2 тыс. тонн картофеля, 264,3 тыс. тонн овощей открытого и защищенного грунта.

Республика Татарстан отличается значительным потенциалом развития животноводства. Имея высокий уровень плотности поголовья скота и птицы, республика наращивает свой вклад в обеспечение продовольственной безопасности страны.

В Татарстане сосредоточено крупнейшее в стране поголовье крупного рогатого скота – 890,4 тыс. голов, в том числе 322,8 тыс. коров.

В 2023 году надои молока по всем категориям хозяйств составили 2,19 млн тонн (107,5% к уровню 2022 года), произведено 512,9 тыс. тонн мяса скота и птицы на убой (97,5%) и 1 562,6 млн штук яиц (101,5%).

В целом за 2023 год объем валовой продукции по всем категориям хозяйств составил 289,2 млрд руб., индекс производства - 92,1%. С учетом пищевой и перерабатывающей промышленности произведено продукции на сумму 590,8 млрд руб.

Денежная выручка сельхозформирований и КФХ по итогам отчетного периода составила 177,6 млрд руб. или 104% к уровню 2022 года.

За 2023 год от реализации продукции растениеводства прибыль составила 1,7 млрд руб. при рентабельности 3,9%, от реализации продукции животноводства - 10,1 млрд руб., рентабельность - 11,6%.

С учетом прочих доходов и расходов прибыль до налогообложения составила 8,6 млрд руб., со снижением на 6,9 млрд руб. к уровню 2022 года, что связано с неблагоприятными погодными условиями, снижением цен на сельскохозяйственную продукцию и одновременно ростом затрат.

Доля прибыльных сельскохозяйственных организаций в общем их числе составила 83,5%, против 91,7% в 2022 году.

Ежемесячно проводится мониторинг и анализ производственно-хозяйственной деятельности и финансового состояния подведомственных организаций. За отчетный год на заседаниях балансовой комиссии министерства с участием представителей

Министерства финансов Республики Татарстан, Министерства экономики Республики Татарстан, Управления ФНС по Республике Татарстан рассмотрена деятельность 441 предприятия сельскохозяйственной отрасли, из них снизившие финансовый результат или убыточные – 108, имеющие налоговую задолженность – 317.

Органам местного самоуправления рекомендуется:

- *оказывать содействие фермерам по участию в проводимых конкурсах и реализуемых программах на получение субсидий для развития личных подсобных и фермерских хозяйств;*
- *совместно с руководителями крупных холдингов, инвесторов, сельхозформирований заниматься кадровыми вопросами в комплексе, применять более эффективные формы управления бизнесом в сельскохозяйственном производстве;*
- *осуществлять мероприятия по привлечению для работы в АПК республики выпускников сельскохозяйственных ВУЗов и средних специальных учебных заведений.*
- *оказывать содействие в организации и подборе помещений для создания консультационно-методических центров по предоставлению услуг агронома, ветеринара для оказания специализированной помощи фермерам и населению;*
- *продолжать активную работу по поддержанию частных подворий селян, строительства технологических семейных ферм и фермерские хозяйства.*

Развитие транспортной инфраструктуры, строительство и ремонт дорог характеризуют повышение комфортности обслуживания населения и благополучие республики.

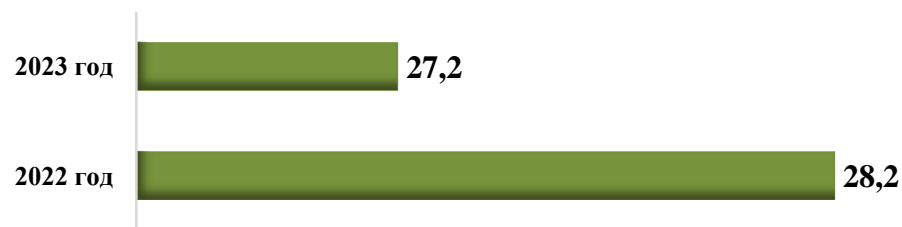


Рис.1.14. Доля протяженности автомобильных дорог общего пользования местного значения, не отвечающих нормативным требованиям, %

За 2023 год по результатам формы федерального статистического наблюдения № 3-ДГ(мо) значение показателя **«Доля протяженности автомобильных дорог общего пользования местного значения, не отвечающих нормативным требованиям»** в целом по Республике Татарстан составило 27,2%, в сравнении с 2022 годом наблюдается снижение показателя на 1,0% (Рис 1.14.).

Вместе с тем следует отметить рост протяженности автомобильных дорог общего пользования местного значения в целом по республике. Если в 2022 году общая протяженность дорог местного значения по республике составляла 25 724,1 км, то в 2023 году – 25 784,1 км (увеличилась на 60,0 км). Объясняется это тем, что в результате проведенной инвентаризации дорог местного значения увеличилась дорожно-уличная сеть на землях, выделенных для индивидуального жилищного строительства.

Снижение в республике **доли населения, проживающего в населенных пунктах, не имеющих регулярного автобусного и (или) железнодорожного сообщения с административным центром городского округа (муниципального района)**, характеризует повышение комфортности транспортного обслуживания населения и экономической активности населения в связи со строительством новых автомобильных дорог, развитием транспортной инфраструктуры населенных пунктов.

На сегодняшний день функционируют 634 муниципальных маршрута (426 – городского сообщения, 208 – пригородного сообщения) в 43 муниципальных районах и 2 городских округах Республики Татарстан. Население муниципальных районов:

Актанышского, Бавлинского, Новошешминского, Нурлатского, Зеленодольского, Альметьевского, Нижнекамского и городских округов: Казань, Набережные Челны полностью обеспечены регулярным автобусным сообщением.

Изменение показателя в сторону уменьшения произошло в Аксубаевском (38,5%), Альметьевском (0,98%), Буинском (1,2%), Дрожжановском (12,38%) и Ютазинском (5,15%) районах в связи с развитием маршрутной сети.

Наибольшая доля населения, не имеющего регулярного автобусного и (или) железнодорожного сообщения с административным центром городского округа (муниципального района) проживает в Атнинском (100%) и Тюлячинском (100%) муниципальных районах. Это обусловлено отсутствием устойчивого пассажиропотока на муниципальных маршрутах городского и пригородного сообщения.

В остальных районах значения показателя в отчетном году сохранились на уровне 2022 года, поскольку сформированная маршрутная сеть в большей степени отвечает потребностям населения района.

По размеру показателя **«Среднемесячная номинальная начисленная заработная плата работников крупных и средних предприятий и некоммерческих организаций»** районы-лидеры и районы-аутсайдеры представлены на рис.1.15. и рис.1.16.



Рис.1.15. Районы-лидеры по среднемесячной номинальной начисленной заработной платы работников крупных и средних предприятий и некоммерческих организаций, руб.



Рис.1.16. Районы-аутсайдеры по среднемесячной номинальной начисленной заработной платы работников крупных и средних предприятий и некоммерческих организаций, руб.

По данным Татарстанстата наиболее высокие размеры среднемесячной заработной платы работников крупных и средних предприятий и некоммерческих организаций республики за 2023 год сложились в Верхнеуслонском (146 607,6 руб.), Лаишевском (87 341,3 руб.), Елабужском (86 036,9 руб.), Нижнекамском (82 945,5 руб.), Альметьевском (81 308,9 руб.), Новшешминском (76 284,8 руб.) муниципальных районах Республики Татарстан, а также в городе Казани (77 449,6 руб.).

Самый низкий уровень среднемесячной заработной платы за 2023 год показали Рыбно-Слободской (40 560,3 руб.), Дрожжановский (41 713,8 руб.), Балтасинский (42 629,2 руб.), Арский (43 487,5 руб.), Тетюшский (43 625,3 руб.), Атнинский

(43 952,2 руб.) муниципальные районы. В числе основных причин низкой заработной платы в указанных районах необходимо отметить отсутствие крупных промышленных предприятий.

Такие муниципальные образования как город Казань, Верхнеуслонский, Лаишевский, Новошешминский, Альметьевский, Нижнекамский муниципальные районы Республики Татарстан лидировали по уровню среднемесячной номинальной начисленной заработной платы работников крупных и средних предприятий и некоммерческих организаций и в 2022 году, Балтасинский, Арский, Рыбно–Слободский и Дрожжановский муниципальные районы были отстающими по уровню данного индикатора и в 2022 году.

Так, по итогам 2023 года по уровню среднемесячной номинальной начисленной заработной платы работников крупных и средних предприятий и некоммерческих организаций следующие муниципальные районы улучшили свои позиции:

Алексеевский район – 11 место против 14 в 2022 году, Алькеевский район – 36 место против 42 в 2022 году, Елабужский район – 3 место против 7 в 2022 году, Зеленодольский район – 24 место против 29 в 2022 году, Кайбицкий район – 16 место против 20 в 2022 году, Камско-Устьинский район – 30 место против 32 в 2022 году, Кукморский район – 32 место против 33 в 2022 году, Мензелинский район – 33 место против 36 в 2022 году, Муслюмовский район – 31 место против 34 в 2022 году, Сабинский район – 27 место против 28 в 2022 году, Сармановский район – 19 место против 21 в 2022 году, Тукаевский район – 18 место против 23 в 2022 году, Ютазинский район – 29 место против 30 в 2022 году.

В то же время ухудшили позиции в рейтинге по уровню заработной платы следующие муниципальные районы:

Агрызский район – 21 место против 18 в 2022 году, Азнакаевский район – 12 место против 11 в 2022 году, Аксубаевский район – 39 место против 37 в 2022 году, Актанышский район – 28 место против 27 в 2022 году, Альметьевский район – 5 место против 4 в 2022 году, Апастовский район – 37 место против 25 в 2022 году, Арский район – 42 место против 41 в 2022 году, Атнинский район – 40 место против 39 в 2022 году, Бавлинский район – 14 место против 13 в 2022 году, Бугульминский район

– 13 место против 12 в 2022 году, Буинский район – 34 место против 31 в 2022 году, Заинский район – 20 место против 19 в 2022 году, Нижнекамский район – 4 место против 3 в 2022 году, Новошешминский район – 7 место против 5 в 2022 году, Нурлатский район – 17 место против 16 в 2022 году, Пестречинский район – 22 место против 17 в 2022 году, Тетюшский район – 41 место против 40 в 2022 году, Черемшанский район – 23 место против 22 в 2022 году, Чистопольский район – 25 место против 24 в 2022 году.

Ряд муниципальных районов по итогам 2023 года по сравнению с 2022 годом сохраняют стабильными свои позиции среди муниципальных образований Республики Татарстан: Верхнеуслонский – 1 место, Лаишевский - 2 место, г.Казань – 6 место, г.Набережные Челны – 8, Менделеевский – 9 место, место, Лениногорский – 10 место, Высокогорский – 15 место, Мамадышский – 26 место, Спасский – 35 место, Тюлячинский – 38 место, Балтасинский – 43 место, Дрожжановский – 44 место, Рыбно-Слободский – 45 место.

В 2023 году наиболее высокие темпы роста среднемесячной номинальной начисленной заработной платы работников крупных и средних предприятий и некоммерческих организаций показали следующие муниципальные районы: Елабужский – 139%, г.Набережные Челны – 129,9%, Альметьевский – 129,7%, Новошешминский – 128,1%, Менделеевский – 127,4%, Тукаевский – 126,3%, Зеленодольский – 125,2%, Алькеевский – 123,7%, Мамадышский – 123,6%.

Низкие темпы роста отмечены в Лаишевском (105,7%), Кайбицком (106,2%), Камско-Устьинском (110%), Рыбно-Слободском (111,8%), Тетюшском (112,7%) муниципальных районах.

В 2023 году некоторые муниципальные районы показали снижение темпа роста среднемесячной заработной платы работников крупных и средних предприятий и некоммерческих организаций по сравнению с 2022 годом. Так, Аксубаевский район – 115,1% против 116,5% в 2022 году, Алексеевский район – 123,1% против 129,4% в 2022 году, Бавлинский район – 122,6% против 123,8% в 2022 году, Балтасинский район – 114,6% против 116,6% в 2022 году, Бугульминский район –

118%против 122,1% в 2022 году, Дрожжановский район – 113,8% против 115,7% в 2022 году, Елабужский район – 139% против 140,2% в 2022 году, Лениногорский район – 125,2% против 129,1%, Кайбицкий район – 106,2% против 125,7%, Камско-Устьинский район – 110% против 118,9% в 2022 году, Кукморский район – 116% против 117,7% в 2022 году, Лаишевский район – 105,7% против 117,5% в 2022 году, Лениногорский район – 117,8% против 118,3% в 2022 году, Мензелинский район – 117,3% против 117,6%, Муслимовский район – 113,2% против 119,1% в 2022 году, Нижнекамский район – 116,3% против 117,7% в 2022 году, Нурлатский район – 119,6% против 120,6% в 2022 году, Рыбно-Слободский район – 111,8% против 113,6% в 2022 году, Сармановский район – 120,5% против 122,8% в 2022 году, Спасский район – 113% против 116,5% в 2022 году, Тетюшский район – 112,7% против 115,4% в 2022 году, Тюлячинский район – 113,1% против 118,7% в 2022 году, Тукаевский район – 126,3% против 127,6% в 2022 году, Черемшанский район – 116,1% против 116,4% в 2022 году.

Среднемесячная заработная плата работников муниципальных дошкольных образовательных учреждений

Средняя заработная плата педагогических работников дошкольных образовательных организаций в 2023 году составила по республике – 46 558,8 руб. (102,5% от средней заработной платы работников сферы общего образования (45 427,4 руб.) выше запланированного уровня, утвержденного распоряжением Кабинета Министров Республики Татарстан от 20.12.2012№ 2291-р, – 100%. (рис.1.17. и рис.1.18.)

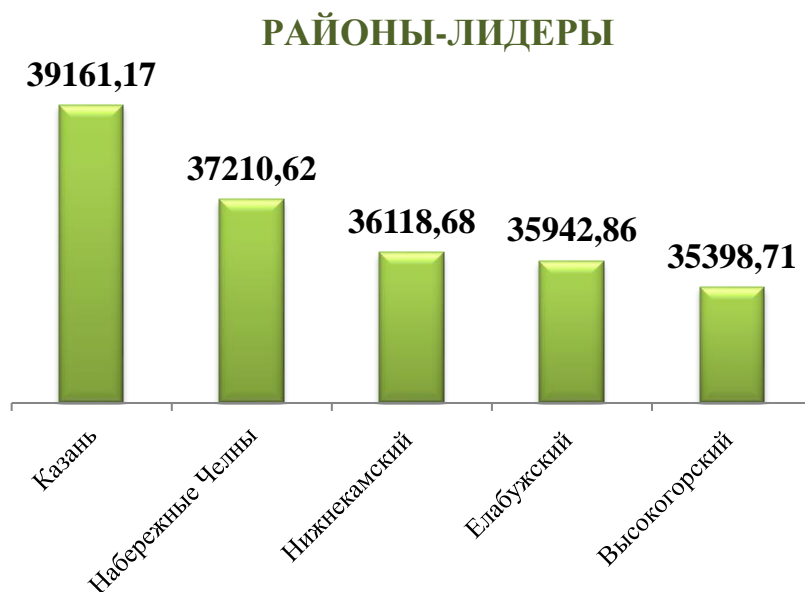


Рис.1.17. Районы-лидеры по среднемесячной заработной плате работников муниципальных дошкольных образовательных учреждений, руб.



Рис.1.18. Районы-аутсайдеры по среднемесячной заработной плате работников муниципальных дошкольных образовательных учреждений, руб.

Среднемесячная заработная плата работников муниципальных общеобразовательных учреждений.

За 2023 год средняя заработная плата педагогических работников общеобразовательных организаций (с федеральными организациями) составила 51 191,3 рубля (100,7% от средней начисленной заработной платы в республике (50 854,0 руб.), что выше запланированного уровня, утвержденного распоряжением Кабинета Министров Республики Татарстан от 20.12.2012 № 2291-р.

Уровень средней заработной платы педагогических работников образовательных организаций зависит от уровня образования, квалификации работника, сложности, объема (нагрузки), качества и условий выполняемой работы.

Районы-лидеры и районы-аутсайдеры представлены на рис.1.19. и рис.1.20.

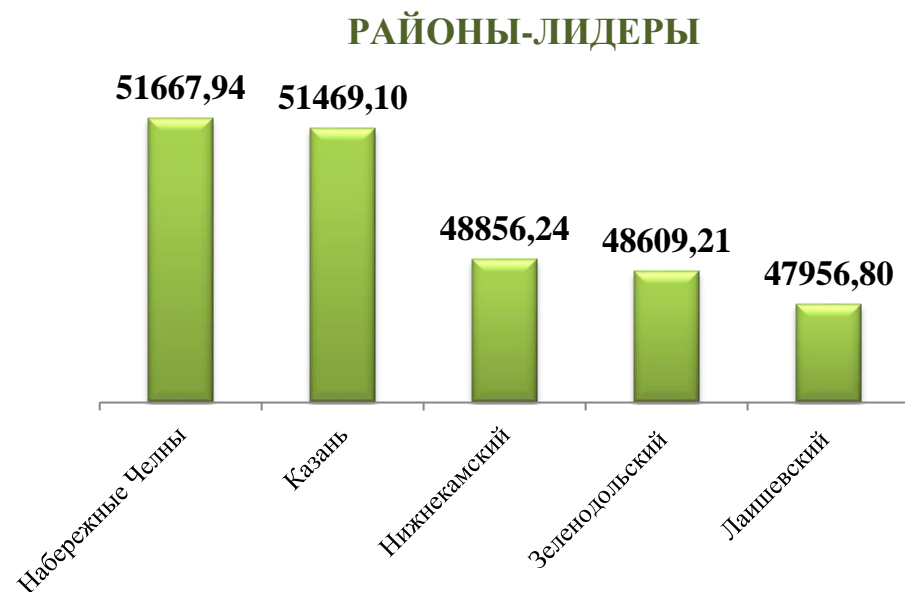


Рис.1.19. Районы-лидеры по среднемесячной заработной плате работников муниципальных общеобразовательных учреждений, руб.



Рис.1.20. Районы-аутсайдеры по среднемесячной заработной плате работников муниципальных общеобразовательных учреждений, руб.

Среднемесячная заработная плата учителей по республике составила 52 096,9 руб. (116,6% к 2022 году).

Органам местного самоуправления рекомендуется:

- *проводить рассмотрение на заседаниях районных межведомственных комиссий по повышению уровня жизни и легализации доходов вопросов повышения заработной платы и своевременности ее выплаты, сокращения «серого» рынка труда;*
- *обеспечить разработку и реализацию плана мероприятий по повышению эффективности и качества услуг в сферах образования и науки, направленные на повышение заработной платы работников с учетом повышения качества оказываемых учреждениями социальной сферы услуг.*

По показателю «Среднемесячная номинальная начисленная заработная плата работников муниципальных учреждений культуры и искусства» наибольший рост показателя наблюдается у Менделеевского (24%) и Нурлатского (23%) муниципальных районов.

Для создания высокого качества жизни в муниципальных образованиях, в первую очередь, в сельской местности, немаловажным фактором является доступность к культурным ценностям, возможность удовлетворения потребностей, лежащих в области культуры, и творческая самореализация населения. Вопросы развития учреждений культуры, деятельность которых направлена на сохранение, развитие и пропаганду нематериального культурного наследия, народной культуры и традиционного народного творчества, имеют недостаточную поддержку со стороны муниципальных образований.

Районы-лидеры и районы-аутсайдеры представлены на рис.1.21. и рис.1.22.



Рис.1.21. Районы-лидеры по среднемесячной заработной плате работников муниципальных учреждений культуры и искусства, руб.



Рис.1.22. Районы-аутсайдеры по среднемесячной заработной плате работников муниципальных учреждений культуры и искусства, руб.

Среднемесячная заработная плата работников учреждений физической культуры и спорта за 2023 год и планируемых значений на 2024-2026 годы показал наличие положительной динамики развития по 98% муниципальным образованиям республики.

Районы-лидеры и районы-аутсайдеры по размеру среднемесячной номинальной начисленной заработной плате работников муниципальных учреждений физической культуры и спорта представлены на рис.1.23. и рис.1.24.

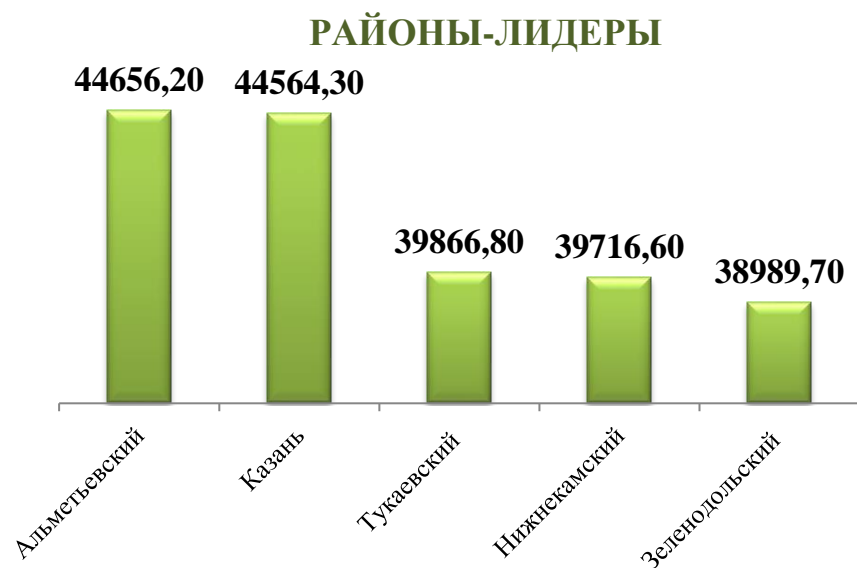


Рис.1.23. Районы-лидеры по среднемесячной заработной плате работников муниципальных учреждений физической культуры и спорта, руб.



Рис.1.24. Районы-аутсайдеры по среднемесячной заработной плате работников муниципальных учреждений физической культуры и спорта, руб.

Органам местного самоуправления рекомендуется:

- *проводить рассмотрение на заседаниях районных межведомственных комиссий по повышению уровня жизни и легализации доходов вопросов повышения заработной платы и своевременности ее выплаты, сокращения «серого» рынка труда;*
- *обеспечить разработку и реализацию плана мероприятий по повышению эффективности и качества услуг в сферах образования и науки, здравоохранения, культуры, физической культуры и спорта, направленные на повышение заработной платы работников с учетом повышения качества оказываемых учреждениями социальной сферы услуг.*

II. Дошкольное образование

По состоянию на начало 2024 года в образовательных организациях, реализующих программы дошкольного образования воспитываются 201 632 ребенка дошкольного возраста. По данным статистической отчетности на начало текущего года, доля детей от 1 года до 6 лет, получающих дошкольную образовательную услугу в муниципальных образовательных учреждениях, по Республике Татарстан составляет 73% (72,9% на начало 2023 года). Выше республиканского показателя в 14 муниципальных образованиях: г.Казань, г.Набережные Челны, в Актанышском, Альметьевском, Верхнеуслонском, Высокогорском, Бавлинском, Буинском, Елабужском, Зеленодольском, Нижнекамском, Сабинском, Мензелинском, Муслимовском муниципальных районах.

Муниципальные районы, где наблюдается наибольшее и наименьшее значение показателя «Доля детей в возрасте от одного года до шести лет, получающих дошкольную образовательную услугу и (или) услугу по их содержанию в муниципальных образовательных учреждениях в общей численности детей в возрасте от одного года до шести лет, %», представлены в таблице 2.1.

Таблица 2.1. Доля детей в возрасте от одного года до шести лет, получающих дошкольную образовательную услугу и (или) услугу по их содержанию в муниципальных образовательных учреждениях в общей численности детей в возрасте от одного года до шести лет, %

Наибольшее значение		Наименьшее значение	
Верхнеуслонский район	85,30	Спасский район	56,30
Высокогорский район	82,70	Рыбно-Слободский район	55,60
Альметьевский район	81,10	Апастовский район	55,40
Нижнекамский район	79,10	Кайбицкий район	55,40
город Набережные Челны	78,80	Аксубаевский район	54,00

Наиболее низкие показатели охвата детей от 1 года до 6 лет дошкольным образованием в Аксубаевском (54%) и Кайбицком (55,4%) муниципальных районах.

В Республике Татарстан в 2023 году построено 4 объекта дошкольного образования общей мощностью 1000 мест (детский сад на 220 мест в 59-ом квартале г.Казани, детский сад на 220 мест в 59-ом квартале г.Казани (позиция 2), детский сад на 220 мест в с.Новотроицкое Тукаевского муниципального района, детский сад на 340 мест в 69 мкр. ЖР «Яшьлек» г.Набережные Челны), из которых строительство 2 объектов в г.Казани предусмотрено в рамках национального проекта «Демография».

В 2024 году за счет средств бюджета Республики Татарстан и федерального проекта «Современный облик сельских территорий» государственной программы Российской Федерации «Комплексное развитие сельских территорий» ведется строительство 10 детских садов на 2 200 мест (3 детских сада в г.Казани, по 2 детских сада в Пестречинском и Лаишевском муниципальных районах, по 1 детскому саду в Апастовском (ФП «Современный облик сельских территорий»), Высокогорском, Зеленодольском муниципальных районах).

Доля детей в возрасте от одного года до шести лет, состоящих на учете для определения в муниципальные дошкольные образовательные учреждения. По данным автоматизированной информационной системы «Электронный детский сад» на 01.01.2024 на учет для определения в муниципальные детские сады поставлены 38 057 детей с 1 года до 6 лет (13,6% от общего количества детского населения с 1 года до 6 лет).

Наиболее высока доля поставленных на учет для определения в ДОО детей в г.Казань, в Лаишевском, Высокогорском, Пестречинском муниципальных районах. Это связано с ростом численности детского населения в городах и районах, территориально прилегающих к городу Казани.

По сравнению с предыдущим годом количество поставленных на учет детей в возрасте от 1 года до 6 лет в целом по республике уменьшилось на 15,1%. Это связано с тенденцией снижения рождаемости и соответственно снижением численности детей до 3 лет.

Доля муниципальных дошкольных образовательных учреждений, здания которых находятся в аварийном состоянии или требуют капитального ремонта.

Согласно данным муниципальных образований Республики Татарстан, доля муниципальных дошкольных образовательных организаций, здания которых требуют капитального ремонта в 2023 году, составила по республике 18,7%.

Наибольшая доля таких учреждений в Бугульминском (62,2%), Высокогорском (60,6%), Елабужском (48,72%), Тукаевском (47%) муниципальных районах и в г.Казани (45,78%).

В 13 муниципальных районах все здания дошкольных образовательных учреждений находятся в должном состоянии и не требуют капитального ремонта (Агрызский, Альметьевский, Арский, Бавлинский, Балтасинский, Дрожжановский, Кайбицкий, Лаишевский, Лениногорский, Мензелинский, Новошешминский, Рыбно-Слободский, Черемшанский).

В рамках программы капитального ремонта образовательных организаций Республики Татарстан в соответствии с распоряжением Кабинета Министров Республики Татарстан от 23.11.2022 № 2592-р (с изм. от 13.12.2022 № 2837-р) в 2023 году осуществлен капитальный ремонт 8 объектов дошкольного образования. Перечень организаций сформирован по предложениям муниципальных районов Республики Татарстан и поручениям руководства Республики Татарстан с лимитом финансирования более 400 млн руб. (407 791,14 тыс. руб.).

Распоряжением Кабинета Министров Республики Татарстан от 24.11.2023 № 2624-р утвержден перечень 20 объектов дошкольного образования, в зданиях которых предусмотрено выполнение капитального ремонта в 2024 году.

Перечень организаций сформирован по предложениям муниципальных районов Республики Татарстан и поручениям руководства Республики Татарстан с лимитом финансирования более 1 млрд руб. (1 055 411,49 тыс. руб.).

Органам местного самоуправления рекомендуется:

- *обеспечить качественное выполнение муниципальных программ развития дошкольного образования в городах и районах;*
- *обеспечить надлежащее содержание зданий муниципальных дошкольных образовательных организаций согласно действующему законодательству, обратив особое внимание на соблюдение требований антитеррористической, противопожарной безопасности и СанПин.*
- *обеспечить повышение эффективности использования бюджетных средств;*
- *держат на контроле вопрос своевременного проведения ремонта зданий ДОУ, находящихся в неудовлетворительном состоянии;*
- *проводить мероприятия по привлечению для работы в детских садах молодых педагогов.*

III. Общее и дополнительное образование

Доля выпускников муниципальных общеобразовательных учреждений, не получивших аттестат о среднем (полном) образовании, в общей численности выпускников.

В 2023 году аттестат о среднем общем образовании получили 99,7% выпускников (в 2022 – 99,84%).

По итогам ГИА-11 в 2023 году получили неудовлетворительный результат на получили и, соответственно, лишились права получить аттестат о среднем общем образовании 44 выпускников общеобразовательных организаций, из них: в Нижнекамском, Сармановском, Черемшанском и Ютазинском муниципальных районах – по 1 человеку, в Альметьевском и Лениногорском районах – по 2 человека, в городе Набережные Челны – 5 человек, в г. Казани – 31 человек.

С целью улучшения результатов прохождения государственной итоговой аттестации выпускников 11 классов Министерством образования и науки Республики Татарстан систематизированы подходы по методической работе с педагогами:

- при Министерстве образования и науки Республики Татарстан создан координационный совет;
- в муниципальные районы республики направлены мобильные группы ГБУ «Республиканский центр мониторинга качества образования» и учителей-предметников высшей категории для изучения состояния учебно-методической деятельности в общеобразовательных организациях;
- разрабатываются муниципальные «дорожные карты», реализация которых будет способствовать повышению качества образования в муниципальном районе;
- руководством Министерства образования и науки Республики Татарстан проводятся собеседования с руководителями муниципальных органов управления образованием по подготовке к проведению государственной итоговой аттестации;
- ГБУ «Республиканский центр мониторинга качества образования» организует тренировочные тестирования по предметам ЕГЭ, а также обучающие программы «ЕГЭ без двоек» и «ЕГЭ на отлично».

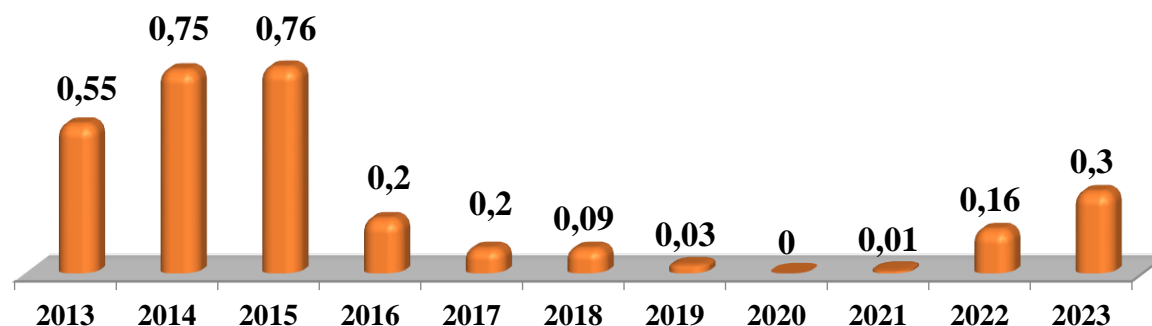


Рис.3.1. Доля выпускников, не получивших аттестат о среднем (полном) образовании, %

Доля муниципальных общеобразовательных учреждений, соответствующих современным требованиям обучения, в общем количестве муниципальных общеобразовательных учреждений, в 2023 году по республике составила 84% (в 2022 году – 84%).

Образовательные организации осуществляют образовательную деятельность в соответствии с требованиями федеральных государственных образовательных стандартов, которыми установлены требования к материально-техническим условиям реализации общеобразовательных программ.

Полностью соответствуют современным требованиям (100%) общеобразовательные учреждения в Сабинском муниципальном районе и г.Набережные Челны. Высокая доля общеобразовательных учреждений, соответствующих современным требованиям, в Атнинском (98%), Актанышском (95,6%), и Мамадышском (95%) муниципальных районах.

Наименьшая доля таких организаций в Бавлинском (60%), Тукаевском (63%), Муслюмовском (73,7%) муниципальных районах.

Доля муниципальных общеобразовательных учреждений, здания которых находятся в аварийном состоянии или требуют капитального ремонта.

Согласно данным муниципальных образований Республики Татарстан, доля муниципальных общеобразовательных организаций, здания которых требуют капитального ремонта в 2023 году по республике составила 35,38%.

Наибольшая доля таких учреждений в г. Казани (74%), Высокогорском (68,40%), Дрожжановском (62,1%) и Мамадышском (58,33%) муниципальных районах.

В рамках республиканской программы капитального ремонта образовательных организаций Республики Татарстан (далее – республиканская программа) в соответствии с распоряжением Кабинета Министров Республики Татарстан от 23.11.2022 № 2592-р (с изм. от 13.12.2022 № 2837-р) в 2023 году осуществлен капитальный ремонт 6 объектов муниципальных

общеобразовательных организаций. Перечень организаций сформирован по предложениям муниципальных районов Республики Татарстан и поручениям руководства Республики Татарстан с лимитом финансирования более 1,4 млрд руб. (1 403 323,53 тыс. руб.).

Также в соответствии с распоряжением Кабинета Министров Республики Татарстан от 06.03.2023 № 571-р в рамках реализации мероприятий по модернизации школьных систем образования государственной программы Российской Федерации «Развитие образования» в 2023 году осуществлен капитальный ремонт 31 объекта общеобразовательных организаций на общую сумму более 4 млрд руб. (4 014 515 057,51 тыс. руб.).

Распоряжением Кабинета Министров Республики Татарстан от 24.11.2023 № 2624-р утвержден перечень 12 объектов муниципальных общеобразовательных организаций, в зданиях которых предусмотрено выполнение капитального ремонта по республиканской программе в 2024 году с общим лимитом финансирования 1,1 млрд руб. (1 137 874,63 тыс. руб.).

Кроме того, распоряжением Кабинета Министров Республики Татарстан от 08.02.2024 № 228-р в рамках реализации мероприятий по модернизации школьных систем образования в рамках государственной программы Российской Федерации «Развитие образования» предусмотрен капитальный ремонт 6 объектов общего образования на сумму 765,5 млн руб. (765 540,17 тыс. руб.).

Органам местного самоуправления рекомендуется:

- *обеспечить качественное выполнение муниципальных программ развития общего образования в городах и районах;*
- *обеспечить надлежащее содержание зданий муниципальных общеобразовательных организаций согласно действующему законодательству, обратив особое внимание на соблюдение требований антитеррористической, противопожарной безопасности и СанПин.*
- *обеспечить повышение эффективности использования бюджетных средств;*

➤ *держат на контроле вопрос своевременного проведения ремонта зданий общеобразовательных учреждений, находящихся в неудовлетворительном состоянии.*

Доля детей первой и второй групп здоровья в общей численности, обучающихся в общеобразовательных учреждениях, по Республике Татарстан в 2023 году составляет 87,8% (в 2022 году – 86,8%).

При анализе групп здоровья по сравнению с 2022 годом отмечается рост количества школьников, относящихся к I группе здоровья, снижение количества детей во второй.

Выше среднего республиканского уровня доля детей первой и второй групп здоровья наблюдается в Арском (97,7%), Буинском (94,6%), Верхнеуслонском (94%), Альметьевском (93,5%), Дрожжановском (93,1%), Елабужском (93,1%), Пестречинском (93,1%) и Заинском (93%) муниципальных районах.

Среди муниципальных районов высокий процент школьников, относящихся к I группе здоровья, отмечается в Кайбицком (62,1%), Буинском (48,7%), Пестречинском (48,6%), Спасском (48,6%), Алькеевском (45,7%) муниципальных районах.

С целью улучшения организации медицинского обслуживания в общеобразовательных организациях продолжена работа в рамках проекта «Раннее выявление отклонений в состоянии здоровья школьников». В соответствии с поручением Президента Республики Татарстан, прозвучавшем в августе 2011 года, министерством закуплены аппаратно-программные комплексы для реализации проекта. В 2012 – 2013 годах данные комплексы поставлены в 64 общеобразовательные организации Республики Татарстан. В 2015 году в соответствии с поручением Президента Республики Татарстан Р.Н.Минниханова Министерством здравоохранения Республики Татарстан было закуплено еще 200 аппаратно-программных комплексов, 137 из которых поставлены в общеобразовательные организации республики.

Особая ценность проекта в том, что при ежегодном мониторинге здоровья детей силами школы, медсестра своевременно информирует родителей о выявленных отклонениях в здоровье ребенка, и родители имеют возможность оперативно обратиться уже к профильному специалисту в лечебное учреждение.

Доля обучающихся в муниципальных общеобразовательных учреждениях, занимающихся во вторую (третью) смену, в общей численности обучающихся в муниципальных общеобразовательных учреждениях.

В 2023 году в республике 12,95% обучающихся общеобразовательных организаций занимались во вторую смену, в 2022 году данный показатель составлял 12,3%.

В 24-х муниципальных районах все дети в школах занимаются в первую смену. Наибольшая доля учащихся, занимающихся во вторую смену наблюдается в Высокогорском – 28,8%, Лаишевском районе – 26,8%, Пестречинском районе – 25,1%, Чистопольском районе – 22,6%, Зеленодольском районе – 19%.

Расходы бюджета муниципального образования на общее образование в расчете на одного обучающегося в общеобразовательных организациях характеризует эффективность использования бюджетных средств в общем образовании муниципальными образованиями республики.

Финансирование общеобразовательных организаций осуществляется по нормативному принципу в расчете на одного обучающегося.

Фактические расходы на одного обучающегося напрямую зависят от наполняемости классов (нормативная наполняемость класса 25 человек в городе и 14 человек в селе).

Высокий уровень расходов на одного обучающегося в 2023 году в Кайбицком районе – 271,49 тыс. руб., Черемшанском районе – 260,64 тыс. руб., Дрожжановском районе – 258,21 тыс. руб., Спасском районе – 256,32 тыс. руб., Рыбно-Слободском районе – 232,76 тыс. руб.

Наиболее эффективное расходование бюджетных средств осуществляется в городах Набережные Челны – 81,55 тыс. руб., Казань – 83,86 тыс. руб., Зеленодольском районе – 89,24 тыс. руб., Нижнекамском районе – 90,87 тыс. руб., Пестречинском районе – 91,75 тыс. руб.

Муниципальные образования с высоким уровнем расходов и муниципалитеты, осуществляющие наиболее эффективное расходование бюджетных средств, показаны в таблице 3.1.

Таблица 3.1. Расходы бюджета муниципального образования на общее образование в расчете на одного обучающегося в общеобразовательных организациях, тыс. руб.

Наибольшее значение		Наименьшее значение	
Кайбицкий район	271,49	Пестречинский район	91,75
Черемшанский район	260,64	Нижнекамский район	90,87
Дрожжановский район	258,21	Зеленодольский район	89,24
Спасский район	256,32	г. Казань	85,33
Рыбно-Слободский район	232,76	г. Набережные Челны	81,55

Доля детей в возрасте от 5 до 18 лет, получающих услуги по дополнительному образованию в организациях различной организационно-правовой формы и формы собственности, в общей численности детей данной возрастной группы, в 2023 году составила 86,9% от общего количества детей данного возраста.

Доля детей, получающих дополнительное образование по направлениям, составила:

техническое – 11,45%;

естественнонаучное – 14,29%,

туристско-краеведческое – 3,43%;

социально-гуманитарное – 25,65%;

художественное – 29,64%,

физкультурно-оздоровительное – 15,53%.

В республике созданы и функционируют:

53 базовые площадки по робототехнике на базе общеобразовательных организаций и образовательных организаций дополнительного образования детей;

52 базовые площадки по робототехнике на базе дошкольных образовательных организаций;

9 муниципальных опорных центров по развитию промышленной робототехники;

9 опорных муниципальных центров по развитию технического творчества (инженерных лабораторий);

3 детских технопарка «Кванториум», 1 мобильный и 3 школьных технопарков «Кванториум»;

8 муниципальных опорных площадок по развитию туристско-краеведческой направленности;

4 интерактивных музея для популяризации объектов исторического, культурного и природного наследия Республики Татарстан.

Организация летнего отдыха в системе образования республики осуществляется под эгидой дополнительного образования детей.

В период летней оздоровительной кампании 2024 года государственным бюджетным учреждением дополнительного образования «Республиканский центр внешкольной работы» запланированы к реализации профильные смены:

по технической (смена «Юный техник» – в июне, по робототехнике – в июле 2024 года), художественно-эстетической (смена «Без бергэ» – в августе, смена «Беренче театр», - в декабре 2023 года), туристско-краеведческой (смена «Юный турист» - в июле 2024 года).

Обобщением и распространением лучших практик в системе дополнительного образования детей являются ключевые мероприятия:

Национальный фестиваль детского народного творчества среди общеобразовательных организаций «Без бергэ» (2024) (конкурс народного творчества; выставка декоративно-прикладных изделий «Сувениры России») с общим охватом – 30 000 участников, в том числе дети с ОВЗ, из 1280 образовательных организаций 45 муниципальных районов республики (партнеры Фестиваля: ГБУ «Центр развития народных художественных промыслов и ремесел Республики Татарстан»; ФГБОУ ВО «Казанский государственный институт культуры» Министерства культуры Российской Федерации; Фонд поддержки детского творчества «ВИКТОРИЯ», г.Казань; Арт Центр, Республика Татарстан);

Республиканская олимпиада рационализаторов и изобретателей «Кулибины 21 века» (партнеры олимпиады: Республиканский совет общества изобретателей и рационализаторов Республики Татарстан, ФГАОУ ВО «Казанский (Приволжский) федеральный университет», Казанский государственный медицинский университет, Казанский вертолетный завод, АНО ВО «Университет Иннополис»);

Туриада (Спартакиада) среди обучающихся Республики Татарстан (партнер Туриады: Федерация спортивного туризма Республики Татарстан);

конкурсные мероприятия в рамках Фестиваля детского движения «Инициатива»;

подпрограмма «Профилактика терроризма и экстремизма в Республике Татарстан на 2014-2025 года», утвержденная постановлением Кабинета Министров Республики Татарстан от 10.10.2013 №764.

IV. Культура

Уровень фактической обеспеченности клубами и учреждениями клубного типа

На 01.01.2024 в Республике Татарстан действуют 1899 культурно-досуговых учреждений, в 2022 году – 1896 учреждений. В 43 муниципальных районах и 2 городских округах (г. Казань, г. Набережные Челны) осуществляют свою деятельность 1892 (число зданий 1824) муниципальных учреждения клубного типа, в том числе на территории сельской местности 1802 (число зданий 1728). В республике в 39 муниципальных образованиях действуют 73 передвижных учреждения культуры. В Республике Татарстан действует система централизации учреждений клубного типа в Централизованную клубную систему или учреждения клубного типа в селах являются филиалами районного дома культуры. Существуют 94 юридических лица.

В части **фактической обеспеченности библиотеками и парками культуры и отдыха** наблюдается стабильность.

Сеть государственных и муниципальных библиотек Республики Татарстан на 01.01.2024 насчитывает 1507 библиотек. Из них четыре государственные: ГБУК РТ «Национальная библиотека Республики Татарстан», ГБУК РТ «Республиканская детская библиотека Республики Татарстан», ГБУК РТ «Республиканская юношеская библиотека Республики Татарстан», ГБУК РТ «Республиканская специальная библиотека для слепых и слабовидящих». В Республике Татарстан 1503 муниципальных библиотеки, из них 1297 сельские, 88 детские.

В Республике Татарстан функционирует 45 централизованных библиотечных систем, являющихся юридическими лицами.

В части фактической обеспеченности парками культуры и отдыха в настоящее время учреждения, предоставляющие федеральную статистическую отчетность и официально зарегистрированные с соответствующим ОКВЭД находятся только в гг. Казани и Набережные Челны, каждая структура включает в себя в г. Казани (34 парковые единицы), в г. Набережные Челны (10 парковых единиц).

Доля муниципальных учреждений культуры, здания которых находятся в аварийном состоянии или требуют капитального ремонта

По итогам 2023 года из 1831 здания культурно-досуговых учреждений 24% зданий находятся в неудовлетворительном состоянии (420 зданий требуют капитального ремонта, 21 здание - в аварийном состоянии, в 2022 году - 477 (26,1%). Для сравнения, в 2012 году в неудовлетворительном состоянии находилось 617 объектов (33,9% от общего числа зданий).

Начиная с 2012 года в РТ реализуется программа строительства многофункциональных культурных центров (сельских клубов) мощностью от 50 до 300 мест в сельских населенных пунктах. За этот период построено 331 сельский дом культуры с общим объемом финансирования на общую сумму 3,5 млрд руб.

С 2015 по 2020 годы в рамках программы капитального ремонта объектов культурного назначения проведен капитальный ремонт 297 объектов на общую сумму порядка 2,5 млрд руб., в том числе в 2023 году отремонтировано 18 сельских домов культуры, централизованная библиотека в г.Елабуга и Актюбинский дом культуры имени Ю.Гагарина на общую сумму 450 013,92 тыс. руб., а также 4 детские школы искусств в Алексеевском, Альметьевском, Высокогорском и Мамадышском муниципальных районах на общую сумму 142 056,36 тыс. руб.

В 2023 году в рамках регионального проекта «Культурная среда» национального проекта «Культура» проведены следующие мероприятия:

капитальный ремонт 13 домов культуры: в с.Кошкино, с.Байлянгар и с.Ядыгерь Кукморского муниципального района, с.Большая Ялга Рыбно-Слободского муниципального района, с.Большие Ачасыры Зеленодольского муниципального района, д.Средние Алаты, с.Чувашли, с.Мульма и с.Куркачи Высокогорского муниципального района, п.Зверосовхоз Мамадышского муниципального района, с.Ямаши Альметьевского муниципального района, с.Алексеевка Бавлинского муниципального района,

района, с.Новое Алимово Актанышского муниципального района на общую сумму 482 202,99 тыс.руб., в том числе 289 321,78 тыс.руб. за счет средств федерального бюджета;

строительство 8 сельских домов культуры в д.Утямишево, с.Средний Биябаш, д.Шемяково Апастовского муниципального района, с.Нижнее Алькеево Алькеевского муниципального района, с.Шура Арского муниципального района, д.Малый Рясь Высокогорского муниципального района, д.Камышлы Кукморского муниципального района и д.Каргала Кайбицкого муниципального района на общую сумму 126 041,38 тыс. руб., в том числе 75 624,79 тыс. руб. за счет средств федерального бюджета;

капитальный ремонт МБУ ДО «Детская музыкальная школа № 2» Нижнекамского муниципального района Республики Татарстан в г.Нижнекамск на общую сумму 32 029,05 тыс. руб., в том числе 19 217,43 тыс. руб.;

капитальный ремонт 4 музеев в Арском, Бавлинском, Зеленодольском и Кукморском, муниципальных районах на общую сумму 231 670,90 тыс. руб., в том числе 139 002,42 тыс. руб. за счет средств федерального бюджета;

капитальный ремонт музыкального театра в Зеленодольском муниципальном районе на общую сумму 50 697,64 тыс. руб., в том числе 41 065,04 тыс. руб. за счет средств федерального бюджета;

реконструкция Районного дома культуры в г. Буинск на общую сумму 877 717,3 тыс. руб., в том числе 498 513,9 тыс. руб. за счет средств федерального бюджета;

техническое оснащение 5 музеев (ГБУК «Национальный музей Республики Татарстан», МАУК города Набережные Челны «Историко-краеведческий музей», МБУ «Высокогорский краеведческий музей», МБУ Сармановского муниципального района «Музей Великой Отечественной войны и краеведения» и МБУ «Мемориальный центр» Черемшанского муниципального района Республики Татарстан) на общую сумму 47 561,8 тыс. руб., в том числе 38 525,0 тыс. руб. за счет средств федерального бюджета;

создание 3-х модельных муниципальных библиотек в г.Набережные Челны, Тетюшском и Нижнекамском муниципальных районах (открытие состоялось в октябре 2023 года) на общую сумму 20 000,0 тыс. руб. за счет средств федерального бюджета.

техническое оснащение ГБУ «Татарский государственный театр драмы и комедии им. К.Тинчурина» в г.Казани на общую сумму 42 698,7 тыс. руб., в том числе 34 858,9 тыс. руб. за счет средств федерального бюджета.

Кроме того, в рамках федерального проекта «Придумано в России» в республике открыты еще две школы креативных индустрий в городах Альметьевск и Нижнекамск района на общую сумму 222 728,8 тыс. руб., в том числе 133 637,3 тыс. руб. за счет средств федерального бюджета.

По непрограммной части бюджета проведены ремонтные работы на объектах, расположенных на территории ГБУ «Государственный историко-архитектурный и художественный музей-заповедник «Казанский Кремль» (на общую сумму 388 279,55 тыс. руб.), ремонтно-реставрационные работы здания ГБУ «Татарский академический государственный театр оперы и балета им. Мусы Джалиля» в г. Казань (на общую сумму 128 340,03 тыс. руб.), капитальный ремонт ГБУ «Татарский государственный театр драмы и комедии имени К.Тинчурина» (на общую сумму 6 789,15 тыс. руб.), ремонтно-реставрационные работы здания по ул. Спасской, д.11а в г.Елабуге (на общую сумму 93 427,25 тыс. руб.), реконструкция здания МБУ «Сабинская централизованная библиотечная система» (на общую сумму 86 174,16 тыс. руб.), капитальный ремонт дома культуры в с.Олуяз Мамадышского муниципального района (на общую сумму 37 000,0 тыс. руб.), капитальный ремонт сельского дома культуры в с.Нижнее Абдуллово Альметьевского муниципального района (на общую сумму 32 415,57 тыс. руб.), капитальный ремонт сельского дома культуры в д.Орел Лаишевского муниципального района (на общую сумму 22 893,51 тыс. руб.), капитальный ремонт сельского дома культуры в с.Куркачи Высокогорского муниципального района (на общую сумму 37 464,93 тыс. руб.). Дома культуры в Чистопольском районе на общую сумму 158 629,2 тыс. руб., КДУ с. Осиново на сумму

94772,7 тыс. руб., Сабинского краеведческого музея на сумму 23 390 тыс. руб., построены сельские дома культуры на 45 мест в с.Инся Высокогорского района (на общую сумму 25 249,75 тыс. руб.) и н.п. Татарсткая Айша Высокогорского района (на общую сумму 16 200,0 тыс. руб.), построен многофункциональный центр в с.Акзигитово Зеленодольского муниципального района (на общую сумму 68 750,42 тыс. руб.).

Органам местного самоуправления необходимо обратить внимание на выполнение следующих показателей:

- увеличение количества участников культурно-досуговых мероприятий по сравнению с предыдущим годом (процентов);
- увеличение количества участников клубных формирований по сравнению с предыдущим годом (процентов);
- увеличение числа культурно-досуговых мероприятий, проведенных КДУ (единиц);
- увеличение доли мероприятий, направленных на развитие творческого потенциала детей и молодежи в общем объеме мероприятий учреждения (процентов);
- увеличение средней посещаемости культурно-досуговых мероприятий (процентов).

По итогам 2023 года по показателю **«Доля объектов культурного наследия, находящихся в муниципальной собственности и требующих консервации или реставрации, в общем количестве объектов культурного наследия** наблюдается положительная динамика в городском округе «город Казань» (снижение на 3,2%) и 2-х муниципальных районах республики: Заинском (снижение на 14,3%) и Чистопольском (снижение на 23,18%).

На 2023 год на территории Республики Татарстан расположено:

1714 объектов культурного наследия, включенных в единый государственный реестр объектов культурного наследия народов Российской Федерации из них:

447 федерального значения, в том числе 281 объект археологического наследия;

918 регионального значения;

349 местного (муниципального) значения;

3573 выявленных объекта культурного наследия, из которых:

805 объектов архитектуры и градостроительства, мемориальные и объекты истории;

2768 объекта археологического наследия;

574 исторически ценных градоформирующих объектов;

13 исторических поселений из них:

2 федерального значения (г. Елабуга, г. Чистополь);

11 регионального значения (г. Казань, с. Билярск, г. Болгар, г. Бугульма, г. Буинск, г. Лаишево, г. Мамадыш, г. Менделеевск, г. Мензелинск, с. Свияжск, г. Тетюши);

4 объекта Всемирного наследия ЮНЕСКО:

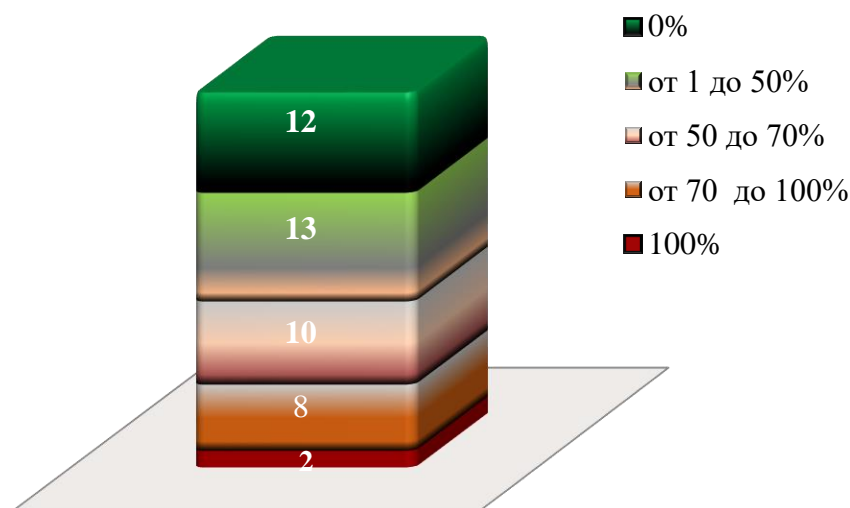
Историко-архитектурный комплекс Казанского кремля;

Булгарский историко-археологический комплекс;

Успенский собор и монастырь острова-града Свияжск.

Астрономические обсерватории Казанского федерального университета.

На территории Республики Татарстан наибольшее количество объектов культурного наследия (далее – ОКН) расположено в г. Казани, Елабужском и Чистопольском муниципальных районах, что в общем показателе составляет примерно 76% (без учета объектов археологического наследия) от общего количества ОКН. Наибольшее количество объектов культурного наследия, находящихся в муниципальной собственности и требующих проведения работ по их сохранению, расположено в Апастовском (100%), Лениногорском (100%), Кукморском (85,71%) и Ютазинском (80%) муниципальных образованиях (Рис.4.1.)



Требуют проведения реставрации или консервации:

- на всех ОКН (100%) в 2 муниципальных районах;

- от 70 до 100% в 8 муниципальных районах;

- от 50 до 70% в 10 муниципальных районах;

- от 1 до 50% в 13 муниципальных районах.

Не требуют реставрации в 12 муниципальных районах.

Рис.4.1. Группирование муниципальных образований по доле объектов культурного наследия, находящихся в муниципальной собственности и требующих консервации или реставрации

Органам местного самоуправления рекомендуется:

➤ *повышение инвестиционной привлекательности объектов культурного наследия, разработка программ инвестиционного использования объектов культурного наследия, подготовка аналитической базы данных об объектах культурного наследия;*

➤ *организация и обеспечение функционирования баз данных и информационных ресурсов, содержащих сведения об объектах культурного наследия;*

- *организация и проведение презентационно-выставочных и дискуссионных мероприятий- конференций, конгрессов, симпозиумов, научно-практических школ, семинаров, циклов лекций, практических занятий, круглых столов, воркшопов;*
- *участие в конкурсах на присуждение грантов, субсидий, а также иных видов поддержки по направлениям деятельности.*

V. Физическая культура и спорт

Показатель **«Доля населения, систематически занимающихся физической культурой и спортом»** является основным показателем развития спортивной отрасли оценки эффективности деятельности органов местного самоуправления городских округов и муниципальных районов Республики Татарстан.

В соответствии с мероприятиями регионального проекта Республики Татарстан «Спорт – норма жизни» к 2026 году доля граждан, систематически занимающихся физической культурой и спортом в Республике Татарстан, должна составить 66,0%.

Показатель «Доля граждан, систематически занимающихся физической культурой и спортом» рассчитывается как доля населения в возрасте 3-79 лет, занимающегося физической культурой и спортом в организованной и индивидуальной форме занятий, в соответствии с данными статистического наблюдения по форме № 1-ФК «Сведения о физической культуре и спорте». Сведения по указанной форме предоставляются органами местного самоуправления в области физической культуры и спорта.

За 2023 год численность систематически занимающихся физической культурой и спортом в Республике Татарстан составила 2 290 626 человек, что соответствует 62,9% от общей численности населения республики в возрасте 3-79 лет, не имеющего противопоказаний к занятиям спортом.

Для вовлечения различных категорий и групп населения в систематические занятия физической культурой и спортом на территории республики проводятся физкультурно-спортивные мероприятия совместно с учреждениями, организациями, осуществляющими физкультурно-спортивную работу.

В целях популяризации занятий физической культурой и спортом для дальнейшего увеличения доли населения, систематически занимающегося физической культурой и спортом, в Республике Татарстан в 2023 году Министерством спорта Республики Татарстан совместно с федерациями по видам спорта, физкультурно-спортивными обществами Республики Татарстан было проведено более 1 000 физкультурно-спортивных мероприятий различного уровня с общим охватом свыше 500 000 человек.

Отмечено, что высокое значение целевого индикатора достигнуто в районах и городах Республики Татарстан, в которых проводится комплекс мер по пропаганде физической культуры и спорта, как одной из важнейшей составляющей здорового образа жизни, на высоком уровне развито материально-техническое и кадровое обеспечение.

Положительный эффект оказывают как традиционные, так и новые формы работы. В целях увеличения двигательной активности и популяризации здорового образа жизни населения муниципальных районов, городских округов проводятся всероссийские и республиканские массовые спортивные праздники – «Лыжня России», «Лыжня Татарстана», «Кросс нации», «Кросс Татарстана», «Казанский марафон», «Зеленый фитнес» и т.д. Среди подрастающего поколения – «Золотая шайба» и «Кожаный мяч». В течение года в муниципальных образованиях проводятся спартакиады среди лиц с ограниченными возможностями здоровья и инвалидов, старшей возрастной категории, населения сельских территорий, обучающихся и студентов ссузов и вузов, специалистов предприятий всех форм собственности.

В Республике Татарстан продолжена работа с населением по популяризации Всероссийского физкультурно-спортивного комплекса «Готов к труду и обороне» (ГТО).

По итогам 2023 года показатель Республики Татарстан «Доля граждан, систематически занимающихся физической культурой и спортом» составил 62,9% (2022 год – 57,8%). План 2023 года – 58,2%. Годовая динамика 5,1%. В рейтинге субъектов Российской Федерации республика занимает четвертое место, в рейтинге Приволжского федерального округа – первое.

Лидирующие позиции среди муниципальных образований Республики Татарстан занимают Сабинский (67,4%), Арский (66,6%), Ютазинский (66,0%), Спасский (65,7%) и Дрожжановский (65,5%). Завершающие позиции рейтинга занимают Камско-Устьинский (61,5%), Лениногорский (61,4%), Буинский (61,3%), Лаишевский (61,2%) и Новошешминский (59,7%) муниципальные районы Республики Татарстан.

Муниципальные образования с наибольшим и наименьшим значением показателя представлены в таблице 5.1.

Таблица 5.1. Доля населения, систематически занимающегося физической культурой и спортом, %

Наибольшее значение		Наименьшее значение	
Сабинский район	67,4	Камско-Устьинский район	61,5
Арский район	66,6	Лениногорский район	61,4
Ютазинский район	66,0	Буинский район	61,3
Спасский район	65,7	Лаишевский район	61,2
Дрожжановский район	65,5	Новошешминский район	59,7

По показателю **«Доля обучающихся, систематически занимающихся физической культурой и спортом, в общей численности обучающихся, %»** лидирующие позиции среди муниципальных образований Республики Татарстан занимают Тетюшский (99,89%), Кайбицкий (99,7%), Новошешминский (98,92%), Черемшанский (97,2%) и Чистопольский (96,1%).

Завершающие позиции рейтинга занимают г.Казань (58,1%), Верхнеуслонский (56,94%), Зеленодольский (56,65%), Рыбно-Слободский (52%) и Ютазинский (45,85%) муниципальные районы Республики Татарстан.

Муниципальные образования с наибольшим и наименьшим значением показателя представлены в таблице 5.1.1

Таблица 5.1.1 Доля обучающихся, систематически занимающихся физической культурой и спортом, в общей численности обучающихся, %

Наибольшее значение		Наименьшее значение	
Тетюшский район	99,89	Казань	58,10
Кайбицкий район	99,70	Верхнеуслонский район	56,94
Новошешминский район	98,92	Зеленодольский район	56,65
Черемшанский район	97,20	Рыбно-Слободский район	52,00
Чистопольский район	96,10	Ютазинский район	45,85

Для осуществления контроля выполнения плановых значений совместно с муниципальными образованиями Республики Татарстан в 2024 году рассчитана, согласована поквартальная и годовая декомпозиция целевого показателя на 2024 год и период до 2027 года.

Планы и его фактические исполнения на региональном и муниципальном уровне ежеквартально публикуются в соответствии с установленными контрольными сроками на сайте контроля Национальных проектов <https://np.tatar.ru/> на основании данных предоставляемых муниципальными образованиями Республики Татарстан по форме мониторинга, разработанного ранее совместно с Государственным бюджетным учреждением «Центр экономических и социальных исследований Республики Татарстан при Кабинете Министров Республики Татарстан».

Органам местного самоуправления рекомендуется:

➤ *обратить внимание руководителей муниципальных районов, городских округов Республики Татарстан на мероприятия по популяризации Комплекса ГТО, увеличение числа приступивших к выполнению испытаний (тестов) норм Комплекса ГТО и выполнивших на знаки отличия.*

➤ *муниципальным образованиям Республики Татарстан с низким показателем доли населения систематически занимающихся физической культурой и спортом провести анализ проводимой работы различных возрастных категорий и групп с населением указанных территорий.*

➤ *обеспечить вовлечение населения в систематические занятия физической культурой и спортом путем проведения физкультурных мероприятий и мероприятий Всероссийского физкультурно-спортивного комплекса «Готов к труду и обороне»;*

➤ *обеспечить реализацию информационно – коммуникационных компаний по формированию в обществе культуры поведения, основанной на индивидуальной мотивации граждан к физическому развитию и стимулированию работодателей к поощрению физической активности персонала;*

➤ *развивать и модернизировать спортивную инфраструктуру;*

➤ *проводить ежегодные международные, всероссийские, межрегиональные, региональные и муниципальные спортивные соревнования.*

VI. Жилищное строительство и обеспечение граждан жильем

Общая площадь жилых помещений, приходящаяся в среднем на одного жителя, (кв.метров на одного человека в год – всего), в том числе введенная в действие за год.

Республика Татарстан является лидером в Приволжском федеральном округе по объему строительства жилья.

Всего в 2023 году введено 3 436,5 тыс. кв.метров, что составляет 110,9% от запланированного объема ввода жилья. В 2024 году планируется сдать 3 150,0 тыс.кв.метров жилья.

Жилищное строительство в Республике Татарстан развивается по нескольким основным направлениям:

программа социальной ипотеки;

многоквартирное инвестиционное жилье;

малоэтажное строительство.

По программе социальной ипотеки в 2023 году введено 160,7 тыс.кв.метров жилья. Также в республике введено 1 577,0 тыс.кв.метров многоквартирного инвестиционного жилья и 1 698,8 тыс.кв.метров малоэтажного жилья (в том числе индивидуальное жилищное строительство).

Ввод жилья осуществлен в 45 муниципальных образованиях Республики Татарстан.

В пятерке лидеров по показателю **«Общая площадь жилых помещений, приходящаяся в среднем на одного жителя, (кв.метров на одного человека в год – всего)»** на протяжении последних лет, остаются такие районы, как Верхнеуслонский, Тукаевский, Мамадышский, Камско-Устьинский и Лаишевский. Районы-лидеры и районы-аутсайдеры по **общая площадь жилых помещений, приходящаяся в среднем на одного жителя** представлены на рис.6.1. и 6.2.



Рис.6.1. Общая площадь жилых помещений, приходящейся в среднем на одного жителя, кв.метров



Рис.6.2. Общая площадь жилых помещений, приходящейся в среднем на одного жителя, кв.метров

В 2023 году ввод жилья в среднем на 1 жителя Республики Татарстан составил – 0,859 кв.м, обеспеченность жилой площадью - 29,6 кв.м (в РФ - 28,8 кв.м.). Районы-лидеры и районы-аутсайдеры по **общей площади жилых помещений, приходящейся в среднем на одного жителя, введенной за год, кв.метров** представлены на рис.6.3. и 6.4.



Рис.6.3. Общая площадь жилых помещений, приходящейся в среднем на одного жителя, введенной за год, кв.метров



Рис.6.4. Общая площадь жилых помещений, приходящейся в среднем на одного жителя, введенной за год, кв.метров

Площадь земельных участков, предоставленных для строительства в расчете на 10 тыс.человек населения, гектаров – всего, в том числе земельных участков, предоставленных для жилищного строительства, индивидуального строительства и комплексного освоения в целях жилищного строительства.

За отчетный период (2023 год) отмечается тенденция к стабилизации (в сравнении с 2022 годом) показателей, плановые значения 2024-2026 в большей степени стабильны.

Наибольший рост показателя отмечается в Нижнекамском районе в связи с предоставлением большого количества производственных площадей. Так же рост показателя отмечен в Зеленодольском, Лениногорском, Новошешминском муниципальных районах.

Значительное снижение значения показателя – Менделеевском, Спасском муниципальных районах.

Стабильно высокие показатели удерживают Лаишевский, Муслюмовский, Мензелинский, Сабинский и Тукаевский муниципальные районы.

Рост значения показателя свидетельствует об эффективности деятельности органов местного самоуправления, а также реализации программ (в том числе жилищного) строительства, строительства производственных объектов. Снижение значений показателя в ряде районов вызвано тем, что земельные участки предоставляются под строительство на срок более 3 лет, необходимостью обеспечения территорий инженерной и транспортной инфраструктурой.

Во всех районах республики по итогам 2023 года отмечается положительное (нулевое) значение показателя **«Площадь земельных участков, предоставленных для строительства, в отношении которых с даты принятия решения о предоставлении земельного участка или подписания протокола о результатах торгов (конкурсов, аукционов) не было получено разрешение на ввод в эксплуатацию: объектов жилищного строительства - в течение 3 лет и иных объектов капитального строительства- в течение 5 лет, кв. метров».**

Органам местного самоуправления рекомендуется:

- *осуществлять контроль использования земель, получения разрешительной документации на застройку и регистрацию в установленном порядке построенных объектов жилищного строительства;*
- *содействовать увеличению объемов ввода жилья, в том числе индивидуального и малоэтажного жилищного строительства, развитию необходимой социальной и коммунальной инфраструктуры;*

➤ *сокращать количество посреднических подрядных и субподрядных организаций, осуществлять более тщательный контроль за качеством выполнения строительных работ.*

VII. Жилищно-коммунальное хозяйство

В 2023 году все 45 муниципальных образований республики достигли запланированного уровня эффективности деятельности по показателю **Доля многоквартирных домов, в которых собственники помещений выбрали и реализуют один из способов управления многоквартирными домами, в общем числе многоквартирных домов, в которых собственники помещений должны выбрать способ управления данными домами.**

Доля многоквартирных домов, в которых собственники помещений выбрали и реализуют один из способов управления многоквартирными домами, в общем числе многоквартирных домов, в которых собственники помещений должны выбрать способ управления данными домами, процентов. Управление многоквартирным домом должно обеспечивать благоприятные и безопасные условия проживания граждан, надлежащее содержание общего имущества в многоквартирном доме, решение вопроса использования указанного имущества, а также предоставление коммунальных услуг гражданам, проживающим в таком доме.

Все собственники выбрали способ управления многоквартирными домами и значение по показателю в муниципальных образованиях республики по итогам 2023 года составило 100%.

Тенденций и изменений по снижению показателя в 2024-2026 гг. по отношению к 2023 года не планируется.

Доля организаций коммунального комплекса, осуществляющих производство товаров, оказание услуг по водо-, тепло-, газо-, энергоснабжению, водоотведению, очистке сточных вод, утилизации (захоронению) твердых бытовых отходов и использующих объекты коммунальной инфраструктуры на праве частной собственности, по договору аренды или концессии, участие субъекта Российской Федерации и (или) городского округа (муниципального района) в

уставном капитале которых составляет не более 25 процентов, от общего числа организаций коммунального комплекса, осуществляющих свою деятельность на территории городского округа (муниципального района), процентов.

Доля организаций коммунального комплекса Республики Татарстан, использующих объекты коммунальной инфраструктуры на праве частной собственности, по договору аренды или концессии, участие республики или муниципального образования, в уставном капитале которых не более 25 процентов по сравнению с аналогичным периодом прошлого года увеличилась на 1,96% и составила 67,31%. При этом изменения произошли в 12 МО РТ, в том числе:

Значительное улучшение показателя наблюдается в Мензелинском (25%), Агрызском (8,93%), Буинском (7,14%), Пестречинском (6,67%), незначительное улучшение показателя в Верхнеуслонском (2,2%), Высокогорском (2,78%), Тукаевском (0,01%) районах.

Значительное ухудшение (уменьшение доли) в Альметьевском (15,36%), Бавлинском (14,29%) и Ютазинском (6,67%) районах. Незначительное ухудшение показателя в Балтасинском (4,1%) и Нижнекамском (0,8%) районах.

Органам местного самоуправления рекомендуется:

➤ *обеспечить увеличение доли организаций коммунального комплекса, осуществляющих производство товаров, оказание услуг по водо-, тепло-, газо-, энергоснабжению, водоотведению, очистке сточных вод, утилизации (захоронению) твердых бытовых отходов, использующих объекты коммунальной инфраструктуры на праве частной собственности, по договору аренды или концессии.*

В 2023 году во всех муниципальных районах и городских округах республики **доля многоквартирных домов, расположенных на земельных участках, в отношении которых осуществлен государственный кадастровый учет, составила 100%.**

Доля населения, получившего жилые помещения и улучшившего жилищные условия в отчетном году, в общей численности населения, состоящего на учете в качестве нуждающегося в жилых помещениях, процентов.

В целях реализации комплекса процессных мероприятий «Выполнение государственных обязательств по обеспечению жильем отдельных категорий граждан» государственной программы Российской Федерации «Обеспечение доступным и комфортным жильем и коммунальными услугами граждан Российской Федерации», а также эффективного освоения средств федерального бюджета, планируемых к выделению для предоставления социальных выплат на приобретение жилых помещений, в 2023 году были обеспечены социальными выплатами на приобретение жилья, удостоверяемыми государственными жилищными сертификатами (далее – ГЖС), 6 семей на общую сумму 29,2 млн руб., в том числе по категориям:

3 ГЖС – чернобыльцам;

1 ГЖС – вынужденным переселенцам;

2 ГЖС – выехавшим из районов Крайнего Севера.

В рамках мероприятий по обеспечению жильем многодетных семей, имеющих 5 и более детей, утвержденных постановлением Кабинета Министров Республики Татарстан от 18.12.2007 № 732 «О дополнительных мерах по обеспечению жильем многодетных семей, нуждающихся в улучшении жилищных условий» за счет средств бюджета Республики Татарстан было оформлено 34 сертификата на общую сумму 243,0 млн руб.

В рамках реализации подпрограммы «Обеспечение жильем молодых семей в Республике Татарстан» государственной программы «Обеспечение доступным и комфортным жильем и коммунальными услугами граждан Российской Федерации» субсидиями для улучшения жилищных условий обеспечена 81 молодая семья на общую сумму 125,5 млн руб. (в т.ч.: 99,5 млн руб. – за счет бюджета Республики Татарстан; 26,0 млн руб. – за счет бюджета Российской Федерации).

В рамках реализации подпрограммы «Обеспечение жилыми помещениями детей-сирот и детей, оставшихся без попечения родителей, лиц из числа детей-сирот и детей, оставшихся без попечения родителей, в Республике Татарстан» государственной программы «Обеспечение качественным жильем и услугами жилищно-коммунального хозяйства населения Республики Татарстан», утвержденной постановлением Кабинета Министров Республики Татарстан от 03.10.2019 № 888, в 2023 году обеспечено жильем 762 детей-сирот на сумму 1 691,9 млн руб. (в т.ч.: 114,4 млн руб. – за счет бюджета Республики Татарстан; 1 577,5 млн руб. – за счет бюджета Российской Федерации).

На основании анализа данных о количестве граждан, улучшивших жилищные условия за 2023 год в рамках реализации в Республике Татарстан мероприятий по улучшению жилищных условий отдельных категорий граждан, можно сделать вывод о прямой зависимости эффективности мероприятий от объемов финансирования из федерального и республиканского бюджетов.

Однако один аспект работы районов требует более внимательного отношения со стороны специалистов муниципальных образований. Это определение оснований для постановки на первичный учет граждан в качестве нуждающихся в улучшении жилищных условий (получении жилья) по той или иной категории. Квалифицированный и компетентный подход к данному вопросу позволит избежать необоснованных отказов в постановке на учет граждан, а также исключений из списков и снятия с учета граждан, не имевших основания для постановки на учет.

Рост значения показателя свидетельствует об эффективности деятельности органов местного самоуправления.

Наибольший рост показателя отмечается в Новошешминском, Сармановском, Черемшанском муниципальных районах.

Значительное снижение значения показателя – в Нижнекамском, Рыбно-Слободском, Спасском муниципальных районах.

Стабильно высокие показатели удерживают Сабинский, Лаишевский и Бугульминский муниципальные районы.

Таблица 7.1. Доля населения, получившего жилые помещения и улучшившего жилищные условия в отчетном году, в общей численности населения, состоящего на учете в качестве нуждающегося в жилых помещениях, процентов

Наибольшее значение		Наименьшее значение	
Сабинский район	34,7	Чистопольский район	0,78
Лаишевский район	26,9	Алькеевский район	0,63
Бугульминский район	25,0	г.Набережные Челны	0,36
Кукморский район	22,2	Рыбно-Слободский район	0,3
Черемшанский район	19,7	Спасский район	0,0

VIII. Организация муниципального управления

Доля налоговых и неналоговых доходов местного бюджета (за исключением поступлений налоговых доходов по дополнительным нормативам отчислений) в общем объеме собственных доходов бюджета муниципального образования (без учета субвенций).

В среднем по муниципальным образованиям данный показатель за 2023 год составил 44,8%, со снижением к аналогичному показателю за 2022 год на 0,6 процентных пункта.

Причиной снижения является более высокие темпы роста в 2023 году собственных доходов (112,3%) по сравнению с темпом роста налоговых и неналоговых доходов за исключением поступлений налоговых доходов по дополнительным нормативам отчислений (110,8%).

Выше среднего значения рассматриваемый показатель за 2023 год достигнут в Лаишевском районе (75%), г.Казани (73,1%), Верхнеуслонском районе (71,9%), Нижнекамском районе (51,6%), Альметьевском районе (51,6%), Тукаевском районе (49,3%) и г.Набережные Челны (45,6%).

В остальных муниципальных районах данный показатель варьируется от 12,9% (Дрожжановский) до 44,4% (Зеленодольский).

Как и в предыдущие годы в районах, имеющих в своем составе города республиканского значения, с более значительным налоговым потенциалом, данный показатель наиболее приближен к среднереспубликанскому значению.

Таблица 8.1. Муниципальные образования, имеющие наименьшую и наибольшую долю налоговых и неналоговых доходов местного бюджета (за исключением поступлений налоговых доходов по дополнительным нормативам отчислений) в общем объеме собственных доходов бюджета муниципального образования (без учета субвенций) в 2023 году, %

Наибольшее значение		Наименьшее значение	
Лаишевский район	75,0	Дрожжановский район	12,9
г.Казань	73,1	Сабинский район	13,7
Верхнеуслонский район	71,9	Алькеевский район	14,1
Нижнекамский район	51,6	Рыбно-Слободский район	14,4
Альметьевский район	51,59	Кукморский район	14,6

За 2023 год в местные бюджеты налоговые и неналоговые доходы (за исключением поступлений НДФЛ по дополнительным нормативам отчислений) поступили в объеме 50,4 млрд руб., что выше аналогичных поступлений за 2022 год на 4,9 млрд руб., или на 10,8%.

Из бюджета Республики Татарстан переданы местным бюджетам межбюджетные трансферты без учета субвенций в объеме 33,5 млрд руб. По итогам года местные бюджеты к первоначально утвержденным бюджетам дополнительно получили безвозмездных поступлений из бюджета Республики Татарстан без учета субвенций 8,2 млрд руб.

Запланированные на 2023 год пороговые значения достигли 19 муниципальных образований. Фактические значения показателя ниже пороговых сложились в Азнакаевском, Алексеевском, Алькеевском, Альметьевском, Арском, Бавлинском,

Балтасинском, Бугульминском, Буинском, Высокогорском, Заинском, Камско-Устьинском, Кукморском, Лениногорском, Мамадышском, Менделеевском, Нижнекамском, Нурлатском, Пестречинском, Сармановском, Тукаевском, Тюлячинском, Чистопольском, Ютазинском районах и в городах Казань и Набережные Челны.

Невыполнение показателя по данным муниципальным образованиям объясняется в основном тем, что рост собственных доходов за 2023 год (в связи со значительным объемом дополнительно переданных из бюджета Республики Татарстан межбюджетных трансфертов) сложился выше роста налоговых и неналоговых доходов без учета НДС по дополнительному нормативу.

В среднем по республике пороговое значение на 2024 год планируется – 45,6%, на 2025 год – 46,1%, на 2026 год – 46,6 процентов.

Значение показателя **«Доля основных фондов организаций муниципальной формы собственности, находящихся в стадии банкротства, в основных фондах организаций муниципальной формы собственности»** в среднем по республике в 2023 году по сравнению с 2022 годом уменьшилось на 0,01 процентных пункта (0,00% в 2023 году и 0,01% в 2022 году). На 2024 – 2026 годы прогнозируется сохранение среднего значения Показателя на уровне 0,00%.

Динамика снижения значений Показателя свидетельствует об эффективности деятельности органов местного самоуправления в сфере организации муниципального управления.

По итогам 2023 года значение Показателя, отличное от 0,00%, имеет 1 муниципальное образование (далее – МО):

Альметьевский муниципальный район (0,02%). В режиме банкротства находились 2 организации: МУП «Управляющая компания «Комфорт» (стоимость основных фондов 5 093,00 тыс. руб.) и МУП «Управление капитального строительства Альметьевского муниципального района» (стоимость основных фондов равна 0, так как все имущество реализовано в процессе

конкурсного производства). Стоимость основных фондов организаций муниципальной формы собственности Альметьевского муниципального района составляет 24 843 260,07 тыс. руб.

По сравнению с 2022 годом положительная динамика (уменьшение значения Показателя) наблюдается в 1 МО:

Лениногорский муниципальный район (0,00% в 2023 году и 0,37% в 2022 году). В 2022 году процедуру банкротства проходило 1 МУП – МУП «Благоустройство, строительство и дорожное хозяйство» Исполнительного комитета муниципального образования «Лениногорский муниципальный район Республики Татарстан» (стоимость основных фондов организации – 4 525,20 тыс. руб., стоимость основных фондов организаций муниципальной формы собственности Лениногорского муниципального района – 1 223 027,02 тыс. руб.).

Сохранение значений Показателя на уровне 2022 года наблюдается в 1 МО:

Альметьевский муниципальный район (0,02% в 2023 и в 2022 годах). В 2022–2023 годах в режиме банкротства находилось МУП «Управляющая компания «Комфорт» (решение Арбитражного суда Республики Татарстан от 19.07.2022). Также в 2023 году в режиме банкротства находилось МУП «Управление капитального строительства Альметьевского муниципального района» (решение Арбитражного суда Республики Татарстан от 15.08.2023), все имущество которого реализовано в процессе конкурсного производства.

Отрицательная динамика по сравнению с 2022 годом (увеличение значения Показателя) не наблюдается ни в одном МО.

Прогноз на 2024 год:

положительная динамика (уменьшение значения показателя) наблюдается в 1 МО:

Альметьевский муниципальный район – 0,02% в 2022 году и 0,00% в 2023 году;

сохранение значения показателя на уровне 2023 года прогнозируется в 44 МО: 0,00% в 2023 году и 0,00% в 2024 году.

В 2025–2026 годах все 45 МО прогнозируют сохранение значения Показателя на уровне 2024 года – 0,00%.

Средства бюджетов городских округов и муниципальных районов, направляемые на строительство и реконструкцию объектов на соответствующих территориях, учитываются непосредственно в бюджетах муниципальных районов. Снижение или нулевое значение показателя **«Объем не завершено в установленные сроки строительства, осуществляемого за счет средств бюджета городского округа (муниципального района), тыс. руб.»** свидетельствует об эффективности деятельности органов местного самоуправления.

Средства бюджетов городов и муниципальных районов, направляемые на строительство и реконструкцию объектов на соответствующих территориях, учитываются непосредственно в бюджетах муниципальных районов.

На 1 января 2024 года на территории Республики Татарстан числится 18 муниципальных образований, которые имеют объекты незавершенного строительства на общую сумму 905 072,60 тыс. руб., это на уровне предыдущего периода. Радует то, что в текущем году на 100% были завершены работы по объектам более 5-ти лет строительства.

Снижение объемов незавершенного строительства наблюдаются в Аксубаевском, Алькеевском, Альметьевском, Бугульминском, Дрожжановском, Заинском, Зеленодольском, Кукморском, Рыбно-Слободском и Черемшанском муниципальных районах.

Небольшой рост показателя в сравнении с предыдущим периодом отмечается в Буинском, Елабужском, Тетюшском муниципальных районах, а также в г.Казани и г.Набережные Челны.

Рекомендации органам местного самоуправления:

организовать работу по объектам незавершенного строительства, в том числе путем проведения на регулярной основе мониторинга и ежегодной инвентаризации этих объектов с принятием решения о завершении строительства, сносе, реконструкции, приватизации или передаче объекта в концессию.

Органам местного самоуправления рекомендуется:

➤ *организовать работу по объектам незавершенного строительства, в том числе путем проведения на регулярной основе мониторинга и ежегодной инвентаризации этих объектов с принятием решения о завершении строительства, сносе, реконструкции, приватизации или передаче объекта в концессию.*

«Доля просроченной кредиторской задолженности по оплате труда (включая начисления на оплату труда) муниципальных учреждений в общем объеме расходов муниципального образования на оплату труда (включая начисления на оплату труда)».

Кредиторская задолженность по оплате труда в муниципальных учреждениях во всех муниципальных образованиях Республики Татарстан на конец 2020 года отсутствовала и на трехлетний период до 2024 года не планируется.

Средний объем **расходов бюджета муниципального образования на содержание работников органов местного самоуправления в расчете на одного жителя муниципального образования** в 2023 году составил 1 651,82 руб.

Расходы местных бюджетов в 2023 году на содержание работников органов местного самоуправления в расчете на 1-го жителя варьируются от 633,67 руб. в городе Набережные Челны до 5 979,07 руб. в Камско-Устьинском районе.

Ниже среднереспубликанского значения - в г.Набережные Челны (633,67 руб.), в Нижнекамском районе (802,48 руб.), в Зеленодольском районе (1 039,57 руб.), в Бугульминском районе (1 264,55 руб.) в Альметьевском районе (1 268,5 руб.), в г.Казани (1 312,56 руб.), в Пестречинском районе (1 423,96 руб.), в Елабужском районе (1 572,13 руб.) и в Лениногорском районе (1 598,51 руб.).

В среднем пороговое значение по итогам 2023 года превышено на 207,24 руб., или на 14,3%. Данный рост объясняется выплатой премий работникам органов местного самоуправления, в том числе главам сельских поселений по итогам оценки

эффективности деятельности ежеквартальных премий и премий к праздникам - ко Дню местного самоуправления и Дню Республики, а также изменением численности населения по ряду муниципальных образований Республики Татарстан.

Доля расходов на содержание органов местного самоуправления муниципальных образований, как и в предыдущие годы, зависит от доходного потенциала муниципалитетов, а также численности проживающего населения.

Таблица 8.2. Расходы бюджетов муниципальных образований Республики Татарстан на содержание работников органов местного самоуправления в расчете на одного жителя муниципального образования за 2023 год, руб.

Наибольшее значение		Наименьшее значение	
Камско-Устьинский район	5 979,07	г.Набережные Челны	633,67
Новошешминский район	5 793,76	Нижнекамский район	802,48
Кайбицкий район	5 622,00	Зеленодольский район	1 039,57
Тюлячинский район	5 071,01	Бугульминский район	1 264,55
Верхнеуслонский район	5 036,30	Альметьевский район	1 268,50

Аналогичная тенденция сохраняется и на 2024-2026 годы: расходы на содержание работников органов местного самоуправления в расчете на одного жителя в сельскохозяйственных районах, имеющих меньшую численность населения, выше, чем в городских округах и районах, имеющих в своем составе города республиканского значения со значительной численностью населения.

В среднем по республике пороговые значения планируются на основании утвержденных местных бюджетов на 2024 год и составляют: на 2024 год в сумме 1 865,57 руб., на 2025 год – 1 939,01 руб., на 2026 год – 2 035,81 руб.

Наличие в городском округе (муниципальном районе) утвержденного генерального плана городского округа (схемы территориального планирования муниципального района), да/нет.

В Республике Татарстан по итогам 2023 года схемы территориального планирования всех 43 муниципальных районов Республики Татарстан разработаны и утверждены.

Генеральные планы городского округа Казань и городского округа Набережные Челны утверждены.

По итогам 2023 года население 21-х муниципального района республики **удовлетворено деятельностью органов местного самоуправления** на 100%. Это жители Агрызского, Азнакаевского, Аксубаевского, Алексеевского, Алькеевского, Альметьевского, Апастовского, Атнинского, Бугульминского, Заинского, Кайбицкого, Камско-Устьинского, Лаишевского, Мамадышского, Мензелинского, Муслимовского, Нурлатского, Пестречинского, Сармановского, Спасского и Чистопольского муниципальных районов. Минимальное значение зафиксировано в г.Казани (68,55%).

Среднегодовая численность постоянного населения в Республике Татарстан в 2023 году составила 4 002 320 человек. Наибольший прирост населения отмечается в Лаишевском, Тукаевском, Высокогорском, Пестречинском, Верхнеуслонском муниципальных районах и г. Казани. Наибольшая убыль населения отмечается в Новошешминском, Дрожжановском, Актанышском, Тетюшском и Кайбицком муниципальных районах.

IX. Энергосбережение и повышение энергетической эффективности

Анализ **удельной величины потребления энергетических ресурсов в многоквартирных домах (электрическая энергия, тепловая энергия, горячая вода, холодная вода, природный газ)** по районам республики показывает, что в 2023 году в большей части районов наблюдается снижение показателей по сравнению с 2022 годом, что является результатом реализуемой в республике работы по внедрению энергосберегающих технологий при модернизации, реконструкции и капитальном ремонте основных фондов, а также по введению повсеместной системы учета.

Информации об изменениях удельной величины потребления ресурсов в многоквартирных домах в таблице 9.0.

**Таблица 9.0. Удельная величина потребления энергетических ресурсов
в многоквартирных домах**

Показатель	Электрическая энергия, на 1 проживающего, кВт-ч	Тепловая энергия, на 1 кв.м. общей площади, Гкал	Горячая вода, на 1 проживающего, куб.м.	Холодная вода, на 1 проживающего, куб.м.	Природный газ, на 1 проживающего, куб.м.
Снижение значения (улучшение показателя)	64,4%	11,1%	33,3%	60%	55,6%
На уровне предыдущего года	4,4%	31,1%	4,4%	4,4%	2,22%
Увеличение значения (ухудшение показателя)	31,1%	22,2%	6,7%	35,6%	42,22%
Услуга отсутствует	0%	35,6%	55,6%	0%	0%

Снижение значения показателей свидетельствует об эффективности деятельности органов местного самоуправления.

Увеличение удельного потребления холодной и горячей воды, электрической энергии и потребления природного газа в некоторых муниципальных районах происходит по ряду объективных причин. Данный фактор обуславливается прогрессом в части использования большого количества бытовой техники, ростом благосостояния граждан, увеличением вводимого в эксплуатацию многоквартирных домов и их переходом на индивидуальное отопление от двухконтурных котлов.

Удельная величина потребления электрической энергии:

По удельной величине потребления электрической энергии улучшили свои показатели: Агрызский, Азнакаевский, Аксубаевский, Актанышский, Альметьевский, Апастовский, Арский, Бавлинский, Балтасинский, Бугульминский, Буинский, Высокогорский, Дрожжановский, Елабужский, Зеленодольский, Кайбицкий, Камско-Устьинский, Лениногорский,

Мамадышский, Менделеевский, Мензелинский, Муслимовский, Новошешминский, Нурлатский, Пестречинский, Сармановский, Спасский, Тукаевский, Черемшанский, Ютазинский муниципальные районы и г.Казань.

Результаты ухудшились у Алексеевского, Алькеевского, Актинского, Заинского, Лаишевского, Нижнекамского, Рыбно-Слободского, Сабинского, Тетюшского, Тюлячинского, Чистопольского муниципальных районов Республики Татарстан и г. Набережные Челны.

В Верхнеуслонском и Кукморском муниципальных районах показатель не изменился.

Удельная величина потребления тепловой энергии:

По удельной величине потребления тепловой энергии улучшили свои показатели: Лениногорский, Рыбно-Слободский, Тетюшский, Чистопольский муниципальные районы Республики Татарстан и г. Набережные Челны.

Результаты ухудшились в Актанышском, Бавлинском, Бугульминском, Верхнеуслонском, елабужском, Заинском, Нижнекамском, Нурлатском, Сабинском муниципальных районах Республики Татарстан и в г.Казань.

В остальных районах изменений не наблюдается.

Удельная величина потребления горячей воды:

Улучшились показатели удельного потребления горячей воды: Агрызский, Азнакаевский, Альметьевский, Бавлинский, Буинский, Верхнеуслонский, Елабужский, Зеленодольский, Лаишевский, Лениногорский, Менделеевский, Нижнекамский, Сармановский, Тукаевский, Чистопольский муниципальные районы и г. Набережные Челны.

Результаты ухудшились в Заинском, Лаишевском и Чистопольском муниципальных районах Республики Татарстан.

Удельная величина потребления холодной воды:

Ухудшились показатели удельного потребления холодной воды в Алексеевском, Алькеевском, Атнинском, Бавлинском, Бугульминском, Дрожжановском, Заинском, Камско-Устьинском, Лениногорском, Нижнекамском, Нурлатском, Сабинском, Тюлячинском, Черемшанском и Чистопольском муниципальных районах Республики Татарстан.

В Кайбицком и Кукморском муниципальных районах показатели удельного потребления холодной воды не изменились

У остальных муниципальных образований Республики Татарстан результаты улучшились.

Удельная величина потребления природного газа:

По данному показателю ухудшились показатели у: Актанышского, Алькеевского, Атнинского, Бавлинского, Балтасинского, Верхнеуслонского, Дрожжановского, Елабужского, Лаишевского, Мамадышского, Нижнекамского, Нурлатского, Сабинского, Спасского, Тетюшского, Тюлячинского, Черемшанского, Чистопольского муниципальных районов и г.Казани. Показатель остался на прежнем уровне у Кукморского муниципального района.

У остальных муниципальных образований Республики Татарстан результаты улучшились.

Во избежание разброса данных, предоставляемых муниципальными образованиями, по годам и нестыковки этих показателей с показателями, рассчитанными Министерством строительства, архитектуры и жилищно-коммунального хозяйства Республики Татарстан (далее – Министерство), Министерством ежегодно проводится работа с муниципальными образованиями Республики Татарстан по унификации расчётов потребления энергетических ресурсов.

Проанализировав значение показателя «**Удельная величина потребления энергетических ресурсов муниципальными бюджетными учреждениями: электрическая энергия, кВт·ч на одного человека**» (40.1.) в разрезе муниципальных образований Республики Татарстан по итогам 2023 года отмечены:

наибольшие значения показателя (свыше 200 кВт·ч на 1 проживающего) в Верхнеуслонском, Рыбно-Слободском, Сабинском, Тетюшском муниципальных районах;

наименьшие значения (до 100 кВтч на 1 проживающего) в Балтасинском, Зеленодольском, Нижнекамском, г.Набережные Челны, Ютазинском муниципальных районах (Таблица 9.1.).

Таблица 9.1. Удельная величина потребления электрическая энергия, кВт*ч на одного человека муниципальными бюджетными учреждениями

Наибольшее значение		Наименьшее значение	
Черемшанский район	258,08	Ютазинский район	98,98
Тетюшский район	230,95	Набережные Челны	98,64
Сабинский район	228,92	Нижнекамский район	92,55
Тюлячинский район	221,72	Зеленодольский район	92,42
Рыбно-Слободский район	215,31	Балтасинский район	89,13

По итогам 2023 года обеспечено снижение потребления электрической энергии муниципальными бюджетными учреждениями в расчете на одного человека относительно 2022 года в 31 районах.

В 14 муниципальных образованиях Республики Татарстан наблюдается увеличение показателя потребления электрической энергии муниципальными бюджетными учреждениями на одного человека относительно 2022 года, что обусловлено вводом в эксплуатацию новых объектов бюджетной сферы, а также проведением мероприятий по реконструкции и восстановлению уличного освещения в населенных пунктах (ввода в строй неработающих светильников).

«Удельная величина потребления энергетических ресурсов муниципальными бюджетными учреждениями (п.40.2. тепловая энергия, п.40.3. горячая вода, п.40.4. холодная вода).

В рамках реализации мероприятий государственной программы «О внесении изменений в государственную программу «Энергоресурсоэффективность в Республике Татарстан», утвержденную постановлением Кабинета Министров Республики Татарстан от 04.12.2013 № 954 «Об утверждении государственной программы «Энергоресурсоэффективность в Республике Татарстан», в 2023 году выполнены:

включение мероприятий в области энергосбережения и повышения энергетической эффективности, подлежащих включению в региональные программы в обязательном порядке в соответствии с новыми Требованиями;

проведение энергетических обследований, включая диагностику оптимальности структуры потребления энергетических ресурсов;

оснащение приборами учета используемых энергетических ресурсов в жилищном фонде, в том числе с использованием интеллектуальных приборов учета, автоматизированных систем и систем диспетчеризации;

выявление бесхозных объектов недвижимого имущества, используемых для передачи энергетических ресурсов (включая газоснабжение, тепло- и электроснабжение), организация постановки таких на учет в качестве бесхозных объектов.

Анализ удельной величины потребления энергетических ресурсов муниципальными бюджетными учреждениями в районах республики в 2023 году показывает следующее:

1) в половине муниципальных образований Республики Татарстан показатели удельной величины потребления тепловой энергии снизился;

2) в Бугульминском, Лениногорском, Тукаевском и Чистопольском муниципальных районах и г.Набережные Челны удельная величина потребления горячей воды снизилась;

3) наблюдается повышение показателя потребления холодной воды в Азнакаевском, Актанышском, Алексеевском, Атнинском, Балтасинском, Дрожжановском, Заинском, Зеленодольском, Камско-Устьинском, Кукморском, Лениногорском,

Менделеевском, Муслюмовском, Мензелинском, Муслюмовском, Нижнекамском, сабинском, Тукаевском, Черемшанском муниципальных районах и в г.Казань и г.Набережные Челны. В Агрызском, Бугульминском, Буинском, Высокогорском, Камско-Устьинском, Кукморском, Мамадышском, Менделеевском, Пестречинском и Ютазинском муниципальных районах показатель остался без изменений по сравнению с предыдущим годом. В остальных районах показатель удельной величины холодной воды снизился.

Достигнутые за отчётный год показатели эффективности деятельности обеспечивают дальнейшее развитие муниципального района. Запланированные мероприятия на 2023 год выполнены, поставленные задачи достигнуты в полном объеме.

Информации об изменении удельной величины потребления ресурсов муниципальными бюджетными учреждениями в таблице 9.2.

Таблица 9.2. Удельная величина потребления энергетических ресурсов муниципальными бюджетными учреждениями

Показатель	Тепловая энергия, на 1 кв.м. общей площади, Гкал	Горячая вода, на 1 проживающего, куб.м.	Холодная вода, на 1 проживающего, куб.м.
Снижение показателя	37,8%	13,3%	37,8%
На уровне предыдущего года	46,7%	11,1%	22,2%
Увеличение показателя	8,9%	11,1%	40,0%
Услуга отсутствует	6,6%	64,5%	0%

Проанализировав значение показателя **«Удельная величина потребления энергетических ресурсов муниципальными бюджетными учреждениями: природный газ, куб.м. на одного человека»** (40.5) по итогам 2023 года муниципальными образованиями и городскими округами Республики Татарстан по потреблению природного газа отмечены:

наибольшие значения показателя в Новошешминском, Алькеевском, Апастовском, Черемшанском, Камско-Устьинском, Аксубаевском, Сабинском, Кайбицкий, Атнинском, Агрызском муниципальных районах; наименьшие значения в г.Набережные Челны, г.Казань, Мензелинском, Заинском, Альметьевском, Нижнекамском, Дрожжановском, Лаишевском, Лениногорском, Ютазинском, Азнакаевском, Зеленодольском, Алексеевском муниципальных районах (Таблица 9.3.).

Таблица 9.3. Удельная величина потребления природного газа, куб.м. на одного человека муниципальными бюджетными учреждениями

Наибольшее значение		Наименьшее значение	
Алькеевский район	132,77	Мензелинский район	0,13
Новошешминский район	114,84	Набережные Челны	0,44
Черемшанский район	112,45	Заинский район	0,53
Апастовский район	101,70	Альметьевский район	0,72
Аксубаевский район	88,49	Нижнекамский район	0,77

По итогам 2023 года обеспечено снижение потребления природного газа муниципальными бюджетными учреждениями в расчете на одного человека относительно 2022 года в 35 муниципальных районах. В 10 муниципальных образованиях Республики Татарстан наблюдается увеличение показателя потребления природного газа муниципальными бюджетными учреждениями на одного человека относительно 2022 года, что связано с вводом в эксплуатацию новых объектов строительства, преобладающим большинством которых являются дошкольные образовательные учреждения (потребления природного газа на нужды отопления). Бюджетными учреждениями природный газ не потреблялся: с 2013 по 2020 годы в Мензелинском районе; до 2013 года в г. Набережные Челны; до 2014 года в Агрызском районе; до 2015 года в Менделеевском, Ютазинском муниципальных районах.

Органам местного самоуправления рекомендуется:

- *обеспечить учет используемых энергетических ресурсов и воды на объектах подведомственных муниципальных учреждений;*
- *обеспечить снижение в сопоставимых условиях суммарного объема потребления энергетических ресурсов и воды на объектах подведомственных муниципальных учреждений в соответствии с требованиями, установленными Правительством Российской Федерации (постановление Правительства Российской Федерации от 07.09.2019 № 1289), в том числе через механизм энергосервисного контракта;*
- *организовать проведение закупок товаров, работ, услуг для обеспечения муниципальных нужд в соответствии с требованиями энергетической эффективности этих товаров, работ, услуг;*
- *обеспечить соблюдение требований энергетической эффективности зданий, строений, сооружений, установленных законодательством Российской Федерации.*

X. ЗАКЛЮЧЕНИЕ

Для проведения оценки эффективности деятельности органов местного самоуправления Республики Татарстан использована методика мониторинга эффективности деятельности органов местного самоуправления городских округов и муниципальных районов, утвержденная постановлением Правительства Российской Федерации от 17 декабря 2012 г. № 1317 «О мерах по реализации Указа Президента Российской Федерации от 28 апреля 2008 г. № 607 «Об оценке эффективности деятельности органов местного самоуправления городских округов и муниципальных районов» и подпункта «и» пункта 2 Указа Президента Российской Федерации от 7 мая 2012 г. № 601 «Об основных направлениях совершенствования системы государственного управления».

Комплексная оценка эффективности деятельности органов местного самоуправления рассчитана на основании сводного индекса значения показателей эффективности деятельности органов местного самоуправления.

XI. Табличные материалы (в приложении).