


Государственное бюджетное учреждение  
«Центр экономических и социальных исследований Республики Татарстан при  
Кабинете Министров Республики Татарстан»  
(ГБУ «ЦЭСИ РТ»)

Директор ГБУ «ЦЭСИ РТ»


  
А.Н. Кудрявцева

« 20 » \_\_\_\_\_ 03 \_\_\_\_\_ 2025 г.

**Информация**  
**о результатах оценки соответствия качества**  
**фактически предоставляемых государственных услуг установленным**  
**стандартам качества государственных услуг, оказываемых**  
**государственными организациями Республики Татарстан**  
**за 2024 год**


На 107 листах

Начальник отдела  
мониторинга бюджетной сферы

 Л.А. Зиганшина

« 20 » \_\_\_\_\_ марта \_\_\_\_\_ 2025 г.

Начальник сектора  
мониторинга государственных  
(муниципальных) заданий,  
стандартизации государственных  
услуг в социальной сфере отдела  
мониторинга бюджетной сферы

 О.Е. Морозова

« 20 » \_\_\_\_\_ марта \_\_\_\_\_ 2025 г.

Ведущий специалист отдела  
мониторинга бюджетной сферы

 О.В. Максимушкина

« 20 » \_\_\_\_\_ марта \_\_\_\_\_ 2025 г.

Казань 2025

## Содержание

	С.
1. Общие положения.....	3
2. Основные оценки и предложения.....	5
3. Оценка качества предоставляемых государственных услуг за 2024 год.....	14
4. Сводная оценка причин несоответствия качества государственных услуг стандартам качества за 2024 год.....	29
Приложение № 1 .....	43
Приложение № 2.....	56

## 1. Общие положения

Информация о результатах оценки соответствия качества фактически предоставляемых государственных услуг установленным стандартам качества государственных услуг, оказываемых государственными организациями Республики Татарстан за 2024 год (далее – Информация об оценке качества) подготовлена государственным бюджетным учреждением «Центр экономических и социальных исследований Республики Татарстан при Кабинете Министров Республики Татарстан» (далее – ГБУ «ЦЭСИ РТ») в соответствии с пунктом 3 постановления Кабинета Министров Республики Татарстан от 30.06.2009 № 446 «О Порядке проведения оценки соответствия качества фактически предоставляемых государственных услуг установленным стандартам качества государственных услуг Республики Татарстан» (далее – ПКМ 446).

Объектами оценки качества являются государственные услуги, предоставляемые государственными организациями в соответствии с государственным заданием на оказание государственных услуг за счет средств бюджета Республики Татарстан (далее – государственное задание).

Информация об оценке качества является результатом обобщения материалов по оценке соответствия качества фактически предоставляемых государственных услуг установленным стандартам качества государственных услуг Республики Татарстан (далее – стандарты), утвержденным постановлениями Кабинета Министров Республики Татарстан.

В оценке участвовали государственные организации, в отношении которых функции и полномочия учредителя осуществляют Аппарат кабинета Министров Республики Татарстан (далее – Аппарат КМ РТ), Министерство образования и науки Республики Татарстан (далее – Минобразования РТ), Министерство здравоохранения Республики Татарстан (далее – Минздрав РТ), Министерство культуры Республики Татарстан (далее – Минкультуры РТ), Государственный комитет Республики Татарстан по архивному делу (далее – ГК РТ по архивному делу), Министерство по делам молодежи Республики Татарстан (далее –

Минмолодежи РТ), Министерство спорта Республики Татарстан (далее – Минспорта РТ), Министерство труда, занятости и социальной защиты Республики Татарстан (далее – Минтруд РТ), Министерство цифрового развития государственного управления, информационных технологий и связи Республики Татарстан (далее – Минцифра РТ), Министерство лесного хозяйства Республики Татарстан (далее – Минлесхоз РТ) и Министерство по делам гражданской обороны и чрезвычайным ситуациям Республики Татарстан (далее – МЧС РТ).

Оценка качества предоставления государственных услуг осуществлена на основе фактически достигнутых значений индикаторов качества предоставления государственных услуг (далее – индикаторы качества), установленных стандартом качества, с последующим агрегированием индикаторов качества (сводная оценка) по правилам, установленным ПКМ 446.

Исходной информацией для оценки качества являются государственные задания, утверждаемые учредителем по отношению к подведомственным организациям, отчеты об исполнении государственных заданий, формируемые в составе единой межведомственной системы формирования информационного ресурса планирования и мониторинга оказания государственных и муниципальных услуг, предоставляемых государственными и муниципальными организациями Республики Татарстан (далее – ЕМС).

В соответствии с пунктом 8 Порядка оценки эффективности деятельности социально ориентированных некоммерческих организаций, осуществляющих деятельность в социальной сфере, утвержденного постановлением Кабинета Министров Республики Татарстан от 13.07.2017 № 485 «Об оценке эффективности деятельности социально ориентированных некоммерческих организаций, осуществляющих деятельность в социальной сфере», в оценку включены 15 социально ориентированных некоммерческих организаций (далее – СОНКО), оказывавших государственные услуги в 2024 году за счет бюджетных средств, в рамках государственных, ведомственных целевых программ, направленных на предоставление социальных услуг населению, для которых были

установлены плановые значения индикаторов качества оказываемых услуг. Исходной информацией для оценки СОНКО является информация, направленная республиканскими органами исполнительной власти (далее – РОИВ) в ГБУ «ЦЭСИ РТ» в соответствии с названным выше Порядком.

В разделе 2 приведена сводная оценка качества государственных услуг за 2024 год в разрезе РОИВ, отдельных услуг, причин несоответствия качества фактически предоставленных услуг стандартам качества, приведены рейтинг РОИВ и предложения по результатам оценки качества государственных услуг.

В разделах 3, 4 приведены оценка качества государственных услуг в разрезе видов деятельности, РОИВ, услуг, оценка причин несоответствия качества государственных услуг стандартам качества за 2024 год, сформирован рейтинг государственных организаций, предоставляющих государственные услуги Республики Татарстан.

Интегральная оценка качества государственных услуг в разрезе РОИВ, организаций, рейтинг организаций в разрезе видов деятельности, услуг и организаций приведены в приложениях №1, №2.

## **2. Основные оценки и предложения**

2.1. Оценка соответствия качества фактически предоставляемых государственных услуг установленным стандартам качества государственных услуг за 2024 год проводилась по государственным услугам (40 услуг), оказываемым 345 государственными организациями Республики Татарстан в рамках государственных заданий, а также 15 СОНКО.

2.2. Отчеты о выполнении государственных заданий государственными организациями в составе ЕМС по состоянию на 05.02.2025 представлены всеми государственными организациями, СОНКО.

*Оценивалось соответствие качества фактически предоставляемых государственных услуг установленным стандартам качества государственных услуг по девяти видам деятельности: «Образование и наука», «Социальная защита*

*населения», «Здравоохранение», «Физическая культура и спорт», «Культура, кинематография, туризм», «Архивное дело», «Предоставление государственных (муниципальных) услуг субъектам малого и среднего предпринимательства организациями, образующими инфраструктуру поддержки субъектов малого и среднего предпринимательства», «Молодежная политика», «Защита населения и территорий от чрезвычайных ситуаций природного и техногенного характера, пожарная безопасность и безопасность людей на водных объектах, гражданская оборона», финансируемым из средств бюджета Республики Татарстан.*

2.3. Интегральная оценка качества в 2024 году в разрезе РОИВ колеблется в пределах от 1,0 до 0,95.

2.4. В соответствии со шкалой интерпретации оценок качества услуг в 2024 году качество услуг соответствовало стандарту качества государственных услуг в государственных организациях, подведомственных Аппарату КМ РТ, Минтруду РТ, Минздраву РТ, Минспорту РТ, Минмолодежи РТ, Минцифре РТ, ГК РТ по архивному делу, Минобразования РТ, Минкультуры РТ, Минлесхозу РТ, МЧС РТ.

*Справочно. Шкала интерпретации оценки качества:*

*0,95 - 1,0: качество услуги соответствует стандарту качества государственной услуги;*

*0,85 - 0,94: качество услуги в целом соответствует стандарту качества государственной услуги;*

*0,71 - 0,84: услуга предоставляется с устранимыми нарушениями стандарта качества государственной услуги;*

*0 - 0,70: качество услуги не соответствует стандарту качества государственной услуги.*

2.5. Оценка качества в разрезе услуг показала, что в 2024 году:

34 услуги из 40 (85 процентов) соответствовали стандартам качества:

*реализация образовательных программ среднего профессионального образования - программ подготовки квалифицированных рабочих, служащих;*

*реализация образовательных программ среднего профессионального образования - программ подготовки специалистов среднего звена;*

*реализация дополнительных профессиональных программ повышения квалификации;*

*реализация дополнительных профессиональных программ профессиональной переподготовки;*

*реализация основных общеобразовательных программ дошкольного образования;*

*реализация образовательных программ высшего образования – программ бакалавриата;*

*реализация образовательных программ высшего образования – программ магистратуры;*

*реализация образовательных программ высшего образования – программ подготовки научно-педагогических кадров в аспирантуре;*

*реализация дополнительных общеразвивающих программ;*

*содержание детей;*

*обеспечение студентов жилыми помещениями в общежитиях;*

*коррекционно-развивающая, компенсирующая и логопедическая помощь обучающимся;*

*психолого-педагогическое консультирование обучающихся, их родителей (законных представителей) и педагогических работников;*

*первичная медико-санитарная помощь, не включенная в базовую программу обязательного медицинского страхования;*

*медицинская реабилитация при заболеваниях, не входящих в базовую программу обязательного медицинского страхования;*

*предоставление социального обслуживания в форме на дому, включая оказание социально-бытовых услуг, социально-медицинских услуг, социально-психологических услуг, социально-педагогических услуг, социально-трудовых услуг, социально-правовых услуг, услуг в целях повышения коммуникативного потенциала получателей социальных услуг, имеющих ограничения жизнедеятельности, в том числе детей-инвалидов, срочных социальных услуг;*

*предоставление социального обслуживания в стационарной форме, включая оказание социально-бытовых услуг, социально-медицинских услуг, социально-психологических услуг, социально-педагогических услуг, социально-трудовых услуг, социально-правовых услуг, услуг в целях повышения коммуникативного потенциала получателей социальных услуг, имеющих ограничения жизнедеятельности, в том числе детей-инвалидов;*

*предоставление социального обслуживания в полустационарной форме, включая оказание социально-бытовых услуг, социально-медицинских услуг, социально-психологических услуг, социально-педагогических услуг, социально-трудовых услуг, социально-правовых услуг, услуг в целях повышения коммуникативного потенциала получателей социальных услуг, имеющих ограничения жизнедеятельности, в том числе детей-инвалидов, срочных социальных услуг;*

*спортивная подготовка по олимпийским видам спорта;*

*спортивная подготовка по неолимпийским видам спорта;*

*спортивная подготовка по спорту лиц с интеллектуальными нарушениями;*

*спортивная подготовка по спорту лиц с поражением опорно-двигательного аппарата (ОДА);*

*спортивная подготовка по спорту глухих;*

*спортивная подготовка по спорту слепых;*

*библиотечное, библиографическое и информационное обслуживание пользователей библиотеки;*

*показ кинофильмов;*

*прокат кино- и видеофильмов;*

*показ (организация показа) концертов и концертных программ;*

*публичный показ музейных предметов, музейных коллекций;*

*показ (организация показа) цирковых программ;*

*обеспечение доступа к архивным документам и справочно-поисковым средствам к ним в читальном зале архива;*

*предоставление архивных справок, архивных копий, архивных выписок, информационных писем, связанных с реализацией законных прав и свобод граждан и исполнением государственными органами и органами местного самоуправления своих полномочий;*

*бизнес-инкубирование субъектов малого предпринимательства в сфере информационных технологий;*

*организация отдыха детей и молодежи;*

6 услуг из 40 (15 процентов) в целом соответствовали стандартам качества:

*реализация основных общеобразовательных программ начального общего образования;*

*реализация основных общеобразовательных программ основного общего образования;*

*реализация основных общеобразовательных программ среднего общего образования;*

*присмотр и уход;*

*показ (организация показа) спектаклей (театральных постановок);*

*обеспечение вызова экстренных оперативных служб по единому номеру «112»;*

услуг, которые предоставлялись с устранимыми нарушениями стандарта качества, а также услуг, не соответствовавших стандартам качества, не наблюдалось.

2.6. В 2024 году из 692 организаций/услуг:

480 организаций/услуг (69,4 процента) соответствовали стандартам качества;

207 организаций/услуг (29,9 процента) в целом соответствовали стандартам качества;

5 организаций/услуг (0,7 процента) предоставлялись с устранимыми нарушениями стандарта качества;

организаций/услуг, не соответствовавших стандартам качества, не имелось.

На основе интегральной оценки качества государственных услуг за 2024 год сформирован рейтинг РОИВ с учетом количества оцениваемых подведомственных организаций.

РОИВ сгруппированы следующим образом: в первую группу включены РОИВ, которым подведомственны несколько организаций (далее – группа 1), во вторую – РОИВ, которым подведомственны не более пяти организаций (далее – группа 2). По каждой группе РОИВ сформирован их рейтинг (таблица 1).

Таблица 1 – Рейтинг РОИВ на основе интегральной оценки качества государственных услуг за 2024 год

№ п/п	Наименование РОИВ	Рейтинг
1.	Группа 1	
1.1.	Министерство спорта Республики Татарстан	1
1.2.	Министерство труда, занятости и социальной защиты Республики Татарстан	2
1.3.	Министерство здравоохранения Республики Татарстан	3
1.4.	Министерство культуры Республики Татарстан	3
1.5.	Министерство образования и науки Республики Татарстан	4
2.	Группа 2	
2.1.	Аппарат Кабинета Министров Республики Татарстан	1
2.2.	Министерство цифрового развития государственного управления, информационных технологий и связи Республики Татарстан	1
2.3.	Государственный комитет Республики Татарстан по архивному делу	2
2.4.	Министерство по делам молодежи Республики Татарстан	3
2.5.	Министерство лесного хозяйства Республики Татарстан	4
2.6.	Министерство по делам гражданской обороны и чрезвычайным ситуациям Республики Татарстан	5

В 2024 году по группе 1:

первое место в рейтинге у Минспорта РТ (8 государственных услуг, которые оказывают 15 подведомственных организаций) при интегральной оценке качества, равной 1,0;

второе место заняло Минтруда РТ (3 государственные услуги, которые оказывают 96 подведомственных организаций, 15 СОНКО) при интегральной оценке качества, равной 0,99;

у Минздрава РТ (6 государственных услуг, которые оказывают 17 государственных организаций), у Минкультуры РТ (12 государственных услуг, которые оказывают 52 подведомственные организации) третье место при интегральной оценке качества, равной 0,96;

по Минобразования РТ (17 государственных услуг, которые оказывают 151 подведомственная организация), значение интегральной оценки качества, равное 0,95, соответствовало четвертому месту.

В 2024 году по группе 2:

первое место в рейтинге у Аппарата КМ РТ (1 государственная услуга, 1 организация) и Минцифры РТ (3 государственные услуги, 2 организации), при интегральной оценке качества, равной 1,0;

второе место у ГК РТ по архивному делу (2 государственные услуги, 1 организация) при интегральной оценке качества, равной 0,99;

у Минмолодежи РТ (1 государственная услуга, 6 организаций), третье место при интегральной оценке качества, равной 0,98;

четвертое место у Минлесхоза РТ (2 государственные услуги, 1 организация), при интегральной оценке качества, равной 0,96;

по МЧС РТ (3 государственные услуги, 3 организации) значение интегральной оценки качества составило 0,95, что соответствовало третьему месту.

2.7. Оценка отклонения фактических значений индикаторов от стандарта в 2024 году в меньшую сторону в разрезе услуг по образовательным организациям, подведомственным Минобразования РТ, Минздраву РТ, Минлесхозу РТ, показала следующее:

1) по государственной услуге по реализации программ подготовки специалистов среднего звена по коэффициенту освоения знаний, умений и навыков обучающимися средняя величина отклонения от стандарта в 2024 году составила:

19,3 процента – по 5 из 10 образовательных организаций Минздрава РТ (50 процентов);

25,4 процента – по 1 образовательной организации Минлесхоза РТ, оказывающей данную услугу;

2) по государственным услугам по реализации основных общеобразовательных программ начального общего, основного общего и среднего общего образования, оказываемым организациями Минобразования РТ:

а) по качеству знаний обучающихся средняя величина отклонения от стандарта в 2024 году составила:

47,7 процента – по 60 из 64 образовательных организаций, реализующих программы начального общего образования (93,8 процента);

46,2 процента – по 70 из 75 образовательных организаций, реализующих программы основного общего образования (93,3 процента);

30,8 процента – по 28 из 31 образовательной организации, реализующей программы среднего общего образования (90,3 процента);

б) по успеваемости обучающихся средняя величина отклонения от стандарта в 2024 году составила:

2,3 процента – по 4 из 64 образовательных организаций, реализующей программы начального общего образования (6,3 процента);

3,7 процента – от стандарта по 2 из 75 образовательных организаций, реализующих программы основного общего образования (2,7 процента);

3) основными причинами отклонений фактических значений индикаторов, по информации учредителей, являются:

отклонение от стандарта коэффициента освоения знаний, умений и навыков объясняется низким уровнем освоения образовательных программ, низкими итогами контрольных работ;

невысокое качество знаний и невысокая успеваемость учащихся в общеобразовательных организациях для детей с ограниченными возможностями здоровья связаны с особенностями категории получателей государственной услуги (обучающиеся организаций для детей с ограниченными возможностями здоровья).

2.8. Оценка отклонения фактических значений индикаторов от стандарта в меньшую сторону в 2024 году в разрезе услуг:

а) по государственным услугам вида деятельности «Социальная защита населения»:

в 8 организациях из 57 (14 процентов) при предоставлении социального обслуживания в стационарной форме, в 1 организации из 72 (1,4 процента) при предоставлении социального обслуживания в полустационарной форме имели место нарушения санитарно-гигиенического режима, зафиксированные в предписаниях контролирующих органов;

в 12 организациях из 111 (10,8 процента) в среднем на 18,5 процента ниже стандарта укомплектованность специалистами штата поставщика социальных услуг. В качестве причин отклонений учредители называют отсутствие специалистов необходимой квалификации или профиля;

б) по государственным услугам вида деятельности «Культура, кинематография, туризм»:

по государственной услуге «Библиотечное, библиографическое и информационное обслуживание пользователей библиотеки» в 2024 году величина отклонения по индикатору «Обращаемость библиотечных фондов» составила 55,5 процента от стандарта по 1 организации Минздрава РТ, оказывающей данную услугу, в связи со снижением спроса на услугу, списанием книжных фондов (по информации РОИВ);

по государственной услуге по показу (организации показа) концертов и концертных программ средняя величина отклонения по индикатору «Доля новых концертов (концертных программ), спектаклей (театральных постановок) в общем количестве проведенных мероприятий» составила 90,9 процента по 2 из 7 организаций (28,6 процента), по индикатору «Доля мероприятий (показов), проведенных на гастролях, в общем числе мероприятий» – 96 процентов по 3 из 7 организаций (42,9 процента). В качестве основной причины учредителем называется снижение спроса на услугу, отсутствие планирования гастролей, перенос выездных мероприятий на стационарные условия;

по государственной услуге по показу (организации показа) спектаклей (театральных постановок) средняя величина отклонения по индикатору «Средняя заполняемость зала при проведении мероприятий» составила 24,5 процента по 6 из 15 организаций (40 процентов), по индикатору «Доля новых спектаклей (театральных постановок) в общем количестве проведенных мероприятий» – 62,7 процента по 6 из 15 организаций (40 процентов), по индикатору «Доля мероприятий (показов), проведенных на гастролях, в общем числе мероприятий» – 54 процента по 7 из 15 организаций (46,7 процента). Основными причинами наличия отклонений от стандарта, по информации учредителя, явились снижение спроса на услугу, отсутствие планирования гастролей, перенос выездных мероприятий на стационарные условия, увеличение числа получателей информации на цифровых носителях, отсутствие специалистов необходимого профиля;

по государственной услуге по публичному показу музейных предметов, музейных коллекций, удельный вес задействованных в активном показе музейных предметов в общем числе предметов основного фонда отклонялся от значения по стандарту в среднем на 59,2 процента по 4 организациям из 13 (30,8 процента), что связано с проведением ремонтных работ в организациях, структурных подразделениях, увеличением получателей информации на цифровых носителях (по информации РОИВ).

2.9. В соответствии с ПКМ №446 учредителям государственных организаций предлагается:

1) включить в план проведения контрольных мероприятий по проверке соответствия качества фактически предоставляемых государственных услуг стандартам качества государственных услуг на 2025 год организации с низким рейтингом;

2) по результатам оценки соответствия качества фактически предоставляемых государственных услуг установленным стандартам качества государственных услуг, проведенных контрольных мероприятий подготовить план мероприятий по повышению качества предоставления государственных услуг в

организациях с низким рейтингом и разместить его в информационно-телекоммуникационной сети «Интернет»;

3) информацию о результатах оценки качества государственных услуг за 2024 год разместить на официальных сайтах РОИВ и (или) опубликовать в средствах массовой информации.

2.10. РОИВ организовать работу по актуализации стандартов качества государственных услуг, оказываемых подведомственными государственными организациями Республики Татарстан, в установленном порядке.

### **3. Оценка качества предоставляемых государственных услуг за 2024 год**

3.1. По итогам 2024 года оценка соответствия качества фактически предоставляемых государственных услуг установленным стандартам качества проводилась по всем государственным услугам (40 услуг), включенным учредителями в состав государственных заданий государственным организациям, переданным СОНКО, и для которых утверждены стандарты качества (таблица 2). Услуги предоставлялись 345 государственными организациями, 15 СОНКО по видам деятельности: «Образование и наука», «Здравоохранение», «Социальная защита населения», «Культура, кинематография, туризм», «Физическая культура и спорт», «Предоставление государственных (муниципальных) услуг субъектам малого и среднего предпринимательства организациями, образующими инфраструктуру поддержки субъектов малого и среднего предпринимательства» (далее – Поддержка СМП), «Архивное дело», «Молодежная политика», «Защита населения и территорий от чрезвычайных ситуаций природного и техногенного характера, пожарная безопасность и безопасность людей на водных объектах, гражданская оборона» (далее – Защита от ЧС).

При этом отчеты о выполнении государственных заданий государственными организациями в составе ЕМС представлены всеми государственными организациями. Отчеты о достижении плановых значений критериев оценки деятельности СОНКО, предоставляющих государственные услуги, в 2024 году представлены Минтрудом РТ, Минобразования РТ. Индикаторы качества для

услуг, оказываемых СОНКО, устанавливались Минтрудом РТ. По информации других РОИВ, СОНКО для оказания государственных услуг не привлекались.

Таблица 2 – Перечень государственных услуг, по которым осуществлялась оценка качества по итогам 2024 года

Условное обозначение	Наименование государственной услуги	РОИВ, осуществляющий функции и полномочия учредителя государственных организаций, предоставляющих услуги
Обр_1	Реализация образовательных программ среднего профессионального образования - программ подготовки квалифицированных рабочих, служащих	Минобразования РТ, Минкультуры РТ
Обр_2	Реализация образовательных программ среднего профессионального образования - программ подготовки специалистов среднего звена	Минобразования РТ, Минкультуры РТ, Минздрав РТ, Минспорта РТ, Минцифра РТ, Минлесхоз РТ
Обр_3	Реализация дополнительных профессиональных программ повышения квалификации	Минобразования РТ, Минкультуры РТ, Минздрав РТ, МЧС РТ
Обр_4	Реализация образовательных программ высшего образования – программ бакалавриата	Минобразования РТ
Обр_5	Реализация образовательных программ высшего образования – программ магистратуры	Минобразования РТ
Обр_6	Реализация дополнительных общеразвивающих программ	Минкультуры РТ, Минобразования РТ
Обр_7	Реализация основных общеобразовательных программ дошкольного образования	Минобразования РТ
Обр_8	Реализация основных общеобразовательных программ начального общего образования	Минобразования РТ
Обр_9	Реализация основных общеобразовательных программ основного общего образования	Минобразования РТ
Обр_10	Реализация основных общеобразовательных программ среднего общего образования	Минобразования РТ
Обр_11	Содержание детей	Минобразования РТ
Обр_12	Психолого-педагогическое консультирование обучающихся, их родителей (законных представителей) и	Минобразования РТ

Условное обозначение	Наименование государственной услуги	РОИВ, осуществляющий функции и полномочия учредителя государственных организаций, предоставляющих услуги
	педагогических работников	
Обр_13	Обеспечение студентов жилыми помещениями в общежитиях	Минздрав РТ, Минцифра РТ, Минспорта РТ, Минлесхоз РТ, Минкультуры РТ
Обр_14	Реализация образовательных программ высшего образования - программ подготовки научно-педагогических кадров в аспирантуре	Минобразования РТ
Обр_15	Присмотр и уход	Минобразования РТ
Обр_16	Коррекционно-развивающая, компенсирующая и логопедическая помощь обучающимся	Минобразования РТ
Обр_17	Реализация дополнительных профессиональных программ профессиональной переподготовки	Минобразования РТ
Здр_1	Первичная медико-санитарная помощь, не включенная в базовую программу обязательного медицинского страхования	Минздрав РТ
Здр_2	Медицинская реабилитация при заболеваниях, не входящих в базовую программу обязательного медицинского страхования	Минздрав РТ, МЧС РТ
Соц_1	Предоставление социального обслуживания в форме на дому, включая оказание социально-бытовых услуг, социально-медицинских услуг, социально-психологических услуг, социально-педагогических услуг, социально-трудовых услуг, социально-правовых услуг, услуг в целях повышения коммуникативного потенциала получателей социальных услуг, имеющих ограничения жизнедеятельности, в том числе детей-инвалидов, срочных социальных услуг	Минтруд РТ
Соц_2	Предоставление социального обслуживания в стационарной форме, включая оказание социально-бытовых услуг, социально-медицинских услуг, социально-психологических услуг, социально-педагогических услуг, социально-трудовых услуг, социально-правовых услуг, услуг в целях повышения коммуникативного потенциала получателей социальных услуг, имеющих ограничения жизнедеятельности, в том	Минтруд РТ

Условное обозначение	Наименование государственной услуги	РОИВ, осуществляющий функции и полномочия учредителя государственных организаций, предоставляющих услуги
	числе детей-инвалидов	
Соц_3	Предоставление социального обслуживания в полустационарной форме, включая оказание социально-бытовых услуг, социально-медицинских услуг, социально-психологических услуг, социально-педагогических услуг, социально-трудовых услуг, социально-правовых услуг, услуг в целях повышения коммуникативного потенциала получателей социальных услуг, имеющих ограничения жизнедеятельности, в том числе детей-инвалидов, срочных социальных услуг	Минтруд РТ
ФКС_1	Спортивная подготовка по олимпийским видам спорта	Минспорта РТ
ФКС_2	Спортивная подготовка по неолимпийским видам спорта	Минспорта РТ
ФКС_3	Спортивная подготовка по спорту глухих	Минспорта РТ
ФКС_4	Спортивная подготовка по спорту лиц с интеллектуальными нарушениями	Минспорта РТ
ФКС_5	Спортивная подготовка по спорту лиц с поражением опорно-двигательного аппарата (ОДА)	Минспорта РТ
ФКС_6	Спортивная подготовка по спорту слепых	Минспорта РТ
Культ_1	Библиотечное, библиографическое и информационное обслуживание пользователей библиотеки	Минкультуры РТ, Минздрав РТ
Культ_2	Показ (организация показа) спектаклей (театральных постановок)	Минкультуры РТ
Культ_3	Показ (организация показа) концертов и концертных программ	Минкультуры РТ
Культ_4	Показ кинофильмов	Минкультуры РТ
Культ_5	Прокат кино- и видеофильмов	Минкультуры РТ
Культ_6	Публичный показ музейных предметов, музейных коллекций	Минкультуры РТ
Культ_7	Показ (организация показа) цирковых программ	Минкультуры РТ
Архив_1	Обеспечение доступа к архивным документам и справочно-поисковым средствам к ним в читальном зале архива	ГК РТ по архивному делу
Архив_2	Предоставление архивных справок, архивных копий, архивных выписок, информационных писем, связанных с реализацией законных прав и свобод граждан и исполнением государственными	ГК РТ по архивному делу

Условное обозначение	Наименование государственной услуги	РОИВ, осуществляющий функции и полномочия учредителя государственных организаций, предоставляющих услуги
	органами и органами местного самоуправления своих полномочий	
Бизнесинкубирование	Бизнесинкубирование субъектов малого предпринимательства в сфере информационных технологий	Минцифра РТ
Молодежная политика	Организация отдыха детей и молодежи	Минмолодежи РТ, Минобразования РТ
Служба 112	Обеспечение вызова экстренных оперативных служб по единому номеру «112»	МЧС РТ

3.2. Количество организаций, предоставлявших в 2024 году государственные услуги в соответствии с утвержденными стандартами качества, и количество предоставленных услуг в разрезе РОИВ приведено на рисунке 1.

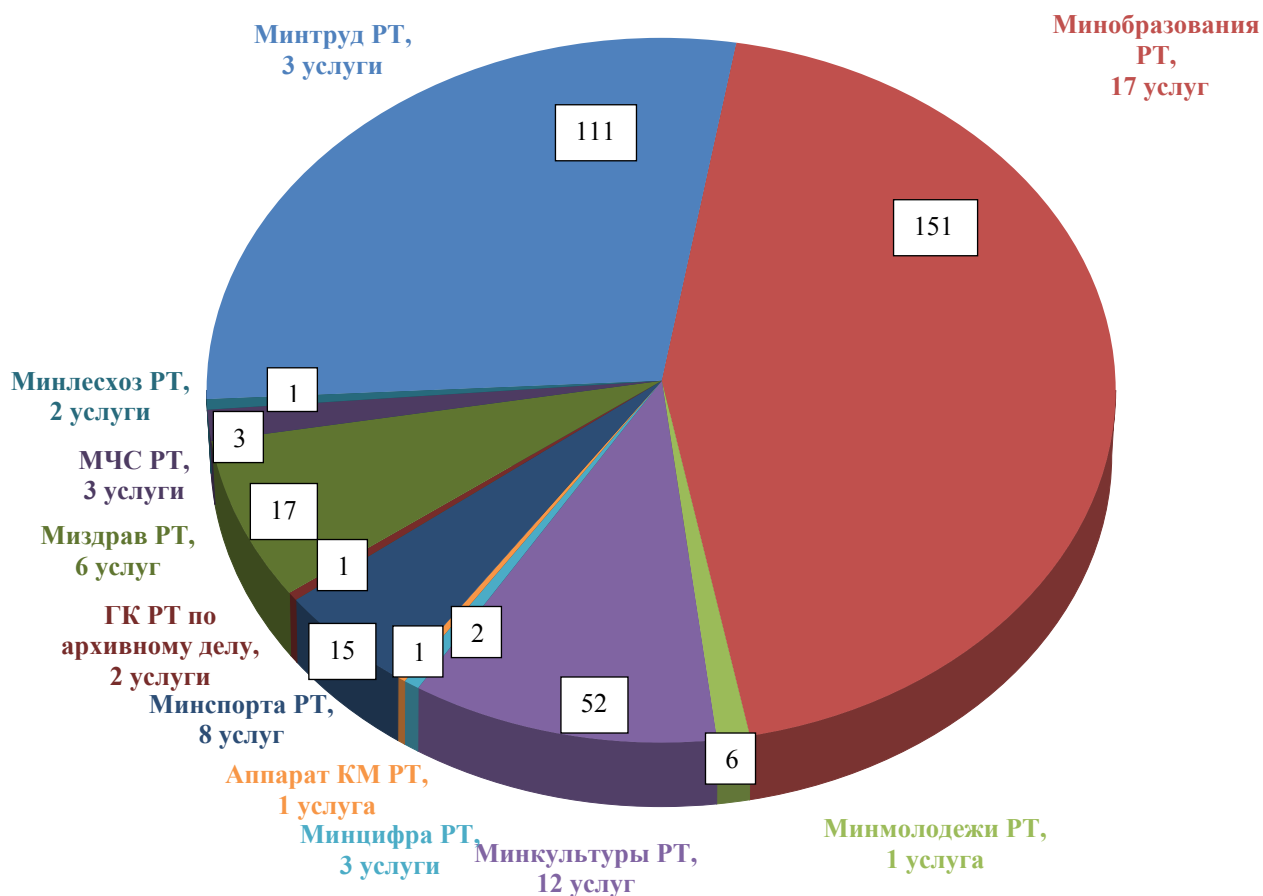


Рисунок 1 – Количество организаций, предоставлявших государственные услуги, и количество предоставленных услуг в 2024 году в разрезе РОИВ

3.3. Интегральная оценка качества государственных услуг в разрезе РОИВ по итогам 2023-2024 гг. приведена на рисунке 2 и в таблице 3.

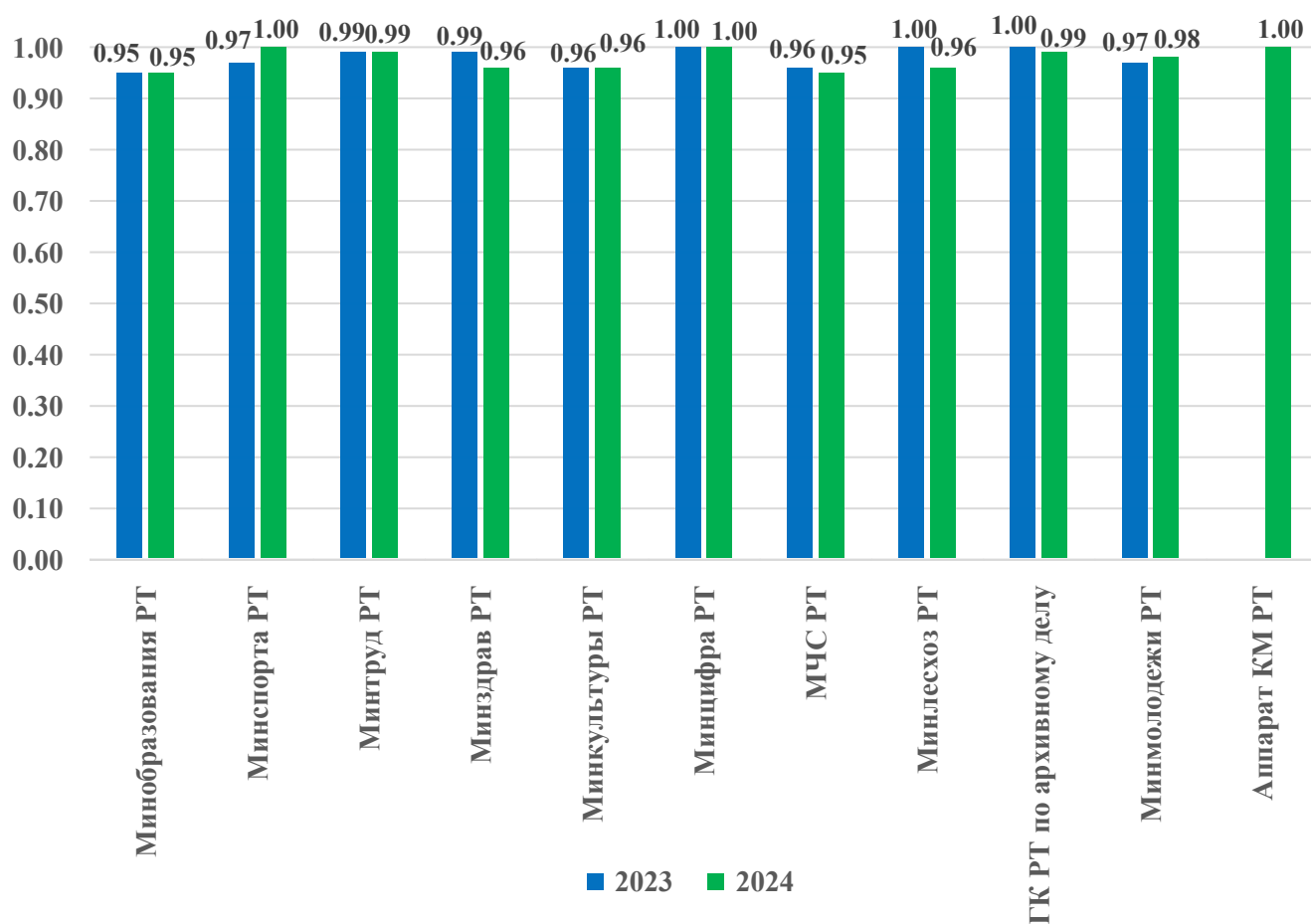


Рисунок 2 – Интегральная оценка качества государственных услуг в разрезе РОИВ в 2023-2024 годах

Из рисунка 2 следует, что интегральная оценка качества в 2024 году в разрезе РОИВ колеблется в пределах от 0,95 до 1,0.

Таблица 3 – Интегральная оценка качества государственных услуг в разрезе РОИВ за 2023-2024 годы

№ п/п	Наименование РОИВ	Количество услуг		Количество оцениваемых организаций *		Интегральная оценка качества услуг	
		2023	2024	2023	2024	2023	2024
1.	Аппарат Кабинета Министров Республики Татарстан	-**	1	-**	1	-**	1,00
2.	Министерство спорта Республики Татарстан	8	8	15	15	0,97	1,00
3.	Министерство здравоохранения Республики Татарстан	6	6	17	17	0,99	0,96
4.	Министерство труда, занятости и социальной защиты Республики Татарстан	3	3	111	111	0,99	0,99
5.	Министерство культуры Республики Татарстан	11	12	52	52	0,96	0,96
6.	Министерство образования и науки Республики Татарстан	17	17	149	151	0,95	0,95
7.	Министерство по делам молодежи Республики Татарстан	1	1	6	6	0,97	0,98
8.	Министерство цифрового развития государственного управления, информационных технологий и связи Республики Татарстан	3	3	2	2	1,00	1,00
9.	Государственный комитет Республики Татарстан по архивному делу	2	2	1	1	1,00	0,99
10.	Министерство лесного хозяйства Республики Татарстан	2	2	1	1	1,00	0,96
11.	Министерство по делам гражданской обороны и чрезвычайным ситуациям Республики Татарстан	3	3	3	3	0,96	0,95
	ИТОГО по Республике Татарстан	X	X	357	360	X	X

\* Количество оцениваемых организаций отличается от общего количества подведомственных организаций, так как оцениваются только организации, оказывающие государственные услуги и представившие отчет о выполнении государственного задания в составе ЕМС. В оценке не участвуют организации, выполняющие государственные работы.

\*\* Подведомственные организации выполняли государственные работы, государственные услуги не оказывались.

В соответствии со шкалой интерпретации оценок качества услуг, установленной ПКМ 446, в 2024 году качество услуг, предоставляемых государственными организациями, в отношении которых функции и полномочия учредителя осуществляют Аппарат КМ РТ, Минтруд РТ, Минздрав РТ,

Минцифра РТ, Минспорта РТ, Минмолодежи РТ, ГК РТ по архивному делу, Минобразования РТ, Минкультуры РТ, Минлесхоз РТ, МЧС РТ соответствовало стандартам качества государственных услуг.

Для сравнения: в 2023 году интегральная оценка качества в разрезе РОИВ колебалась в пределах от 1,00 до 0,95, в соответствии со шкалой интерпретации оценка качества услуг всех учредителей государственных организаций (Минтруд РТ, Минздрав РТ, Минцифра РТ, Минспорта РТ, Минмолодежи РТ, ГК РТ по архивному делу, Минобразования РТ, Минкультуры РТ, Минлесхоз РТ, МЧС РТ) соответствовала стандартам качества государственных услуг.

*Справочно. Шкала интерпретации оценки качества:*

*0,95 - 1,0: качество услуги соответствует стандарту качества государственной услуги;*

*0,85 - 0,94: качество услуги в целом соответствует стандарту качества государственной услуги;*

*0,71 - 0,84: услуга предоставляется с устранимыми нарушениями стандарта качества государственной услуги;*

*0 - 0,70: качество услуги не соответствует стандарту качества государственной услуги.*

Интегральная оценка качества в разрезе РОИВ, в отношении подведомственных организаций которых осуществлялась оценка качества за 2023-2024 гг., увеличилась в 2024 году по сравнению с 2023 годом по Минспорту РТ, Минмолодежи РТ, сохранилась на уровне предыдущего года по Минтруду РТ, Минобразования РТ, Минкультуре РТ, Минцифре РТ, незначительно снизилась по Минздраву РТ, Минлесхозу РТ, МЧС РТ, ГК по архивному делу.

Информация об интегральной оценке качества государственных услуг в разрезе РОИВ и шкалы интерпретации оценки представлена в таблице 4.

Таблица 4 – Интегральная оценка качества государственных услуг в разрезе РОИВ и шкалы интерпретации оценки по итогам 2024 года

Наименование РОИВ	Количество услуг, всего	Количество организаций, представивших отчет в составе ЕМС	Качество услуги соответствует стандарту качества государственной услуги (0,95 – 1,00)		Качество услуги в целом соответствует стандарту качества государственной услуги (0,85 - 0,94)		Услуга предоставляется с устранимыми нарушениями стандарта качества государственной услуги (0,71 - 0,84)		Качество услуги не соответствует стандарту качества государственной услуги (0 - 0,70)	
			количество организаций/услуг*	процентов	количество организаций/услуг*	процентов	количество организаций/услуг*	процентов	количество организаций/услуг*	процентов
Аппарат Кабинета Министров Республики Татарстан	1	1	1	100,0	0	0	0	0	0	0
Министерство образования и науки Республики Татарстан	17	151	218	56,5	167	43,3	1	0,2	0	0
Министерство труда, занятости и социальной защиты Республики Татарстан	3	111	162	92,6	12	6,8	1	0,6	0	0
Министерство культуры Республики	12	52	40	70,1	16	28,1	1	1,8	0	0

Наименование РОИВ	Количество услуг, всего	Количество организаций, представивших отчет в составе ЕМС	Качество услуги соответствует стандарту качества государственной услуги (0,95 – 1,00)		Качество услуги в целом соответствует стандарту качества государственной услуги (0,85 - 0,94)		Услуга предоставляется с устраняемыми нарушениями стандарта качества государственной услуги (0,71 - 0,84)		Качество услуги не соответствует стандарту качества государственной услуги (0 - 0,70)	
			количество организаций/услуг*	процент тов	количество организаций/услуг*	процент тов	количество организаций/услуг*	процент тов	количество организаций/услуг*	процент тов
Татарстан										
Министерство здравоохранения Республики Татарстан	6	17	23	69,7	8	24,2	2	6,1	0	0
Министерство цифрового развития государственно го управления, информационных технологий и связи Республики Татарстан	3	2	3	100,0	0	0,0	0	0	0	0
Министерство спорта Республики Татарстан	8	15	24	100,0	0	0	0	0	0	0
Министерство по делам молодежи Республики Татарстан	1	6	5	83,3	1	16,7	0	0	0	0
Министерство	3	3	1	33,3	2	66,7	0	0	0	0

Наименование РОИВ	Количество услуг, всего	Количество организаций, представив ших отчет в составе ЕМС	Качество услуги соответствует стандарту качества государственной услуги (0,95 – 1,00)		Качество услуги в целом соответствует стандарту качества государственной услуги (0,85 - 0,94)		Услуга предоставляется с устраняемыми нарушениями стандарта качества государственной услуги (0,71 - 0,84)		Качество услуги не соответствует стандарту качества государственной услуги (0 - 0,70)	
			количество организаций/ услуг*	процент тов	количество организаций/ услуг*	процент тов	количество организаций/ услуг*	процент тов	количество организаций/ услуг*	процент тов
по делам гражданской обороны и чрезвычайным ситуациям Республики Татарстан										
Министерство лесного хозяйства Республики Татарстан	2	1	1	50,0	1	50,0	0	0	0	0
Государственный комитет Республики Татарстан по архивному делу	2	1	2	100,0	0	0	0	0	0	0

\* Количество организаций с учетом оказания нескольких государственных услуг.

Интегральная оценка качества услуг, оказываемых государственными организациями, СОНКО, в отношении которых осуществлялась оценка качества в 2024 году в разрезе РОИВ, показала, что качество значительного количества услуг, оказываемых организациями Минтруда РТ, Минобразования РТ, Минкультуры РТ, Минцифры РТ, МЧС РТ, Минмолодежи РТ, Минлесхоза РТ, ГК РТ по архивному делу соответствовала или в целом соответствовала стандарту качества государственной услуги. По Минкультуре РТ, Минобразования РТ, Минтруда РТ, Минздраву РТ имелись организации, оказывающие услуги с устранимыми нарушениями стандарта качества. Организаций, качество услуг которых не соответствовало стандарту качества, не наблюдалось.

3.4. Интегральная оценка качества услуг по итогам 2023-2024 гг. в разрезе видов деятельности приведена на рисунке 3.

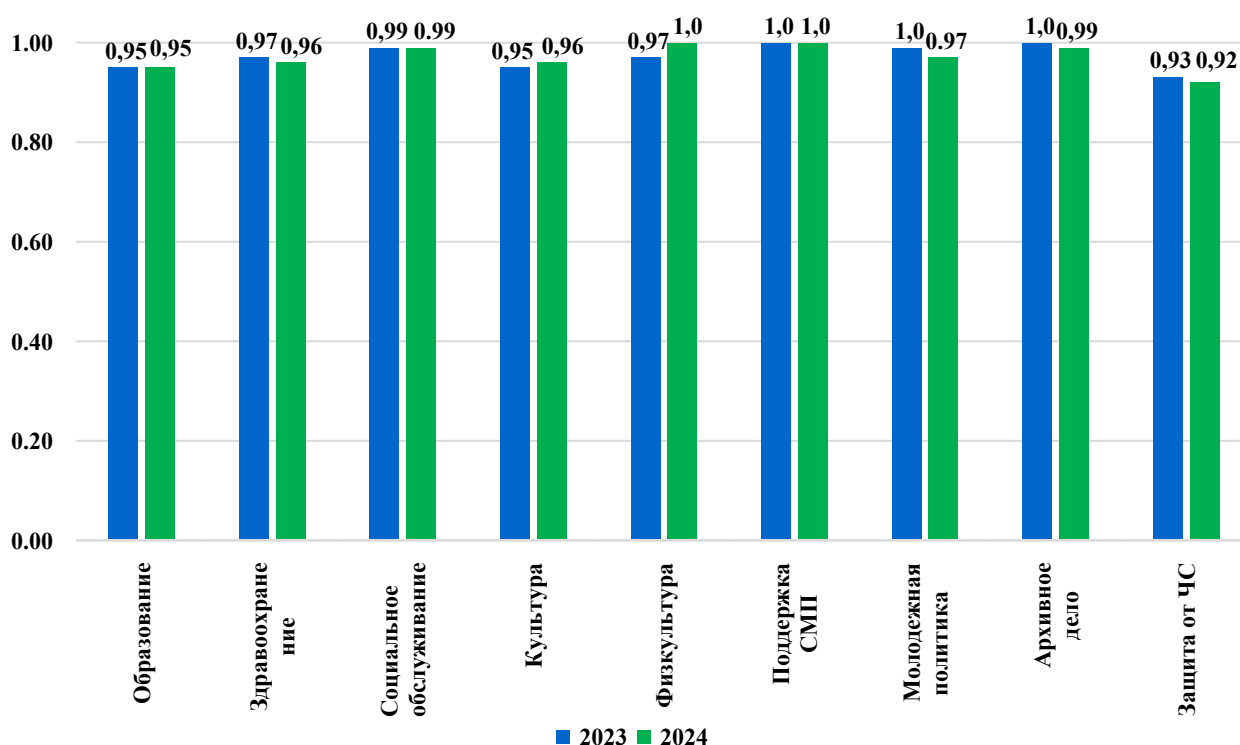


Рисунок 3 – Интегральная оценка качества услуг в 2023-2024 гг. в разрезе видов деятельности

Из рисунка 3 следует, что в 2024 году:

интегральная оценка в среднем по всем видам деятельности составила 0,98, что соответствует интервалу «качество услуги соответствует стандарту качества государственной услуги»;

по сравнению с 2023 годом интегральная оценка:

по виду деятельности «Образование и наука» сохранилась на уровне предыдущего года и составила 0,95;

по виду деятельности «Здравоохранение» снизилась с 0,97 до 0,96;

по виду деятельности «Социальная защита населения» сохранилась на уровне предыдущего года и составила 0,99;

по виду деятельности «Культура, кинематография, туризм» увеличилась с 0,95 до 0,96;

по виду деятельности «Физическая культура и спорт» увеличилась с 0,97 до 1,0;

по виду деятельности «Поддержка СМП» сохранилась на уровне предыдущего года и составила 1,0;

по виду деятельности «Молодежная политика» снизилась с 0,99 до 0,97;

по виду деятельности «Архивное дело» снизилась с 1,0 до 0,99;

по виду деятельности «Защита от ЧС» снизилась с 0,93 до 0,92.

3.5. На рисунке 4 приведена оценка качества услуг в разрезе организаций/услуг в целом по всем видам деятельности по итогам 2023-2024 годов.

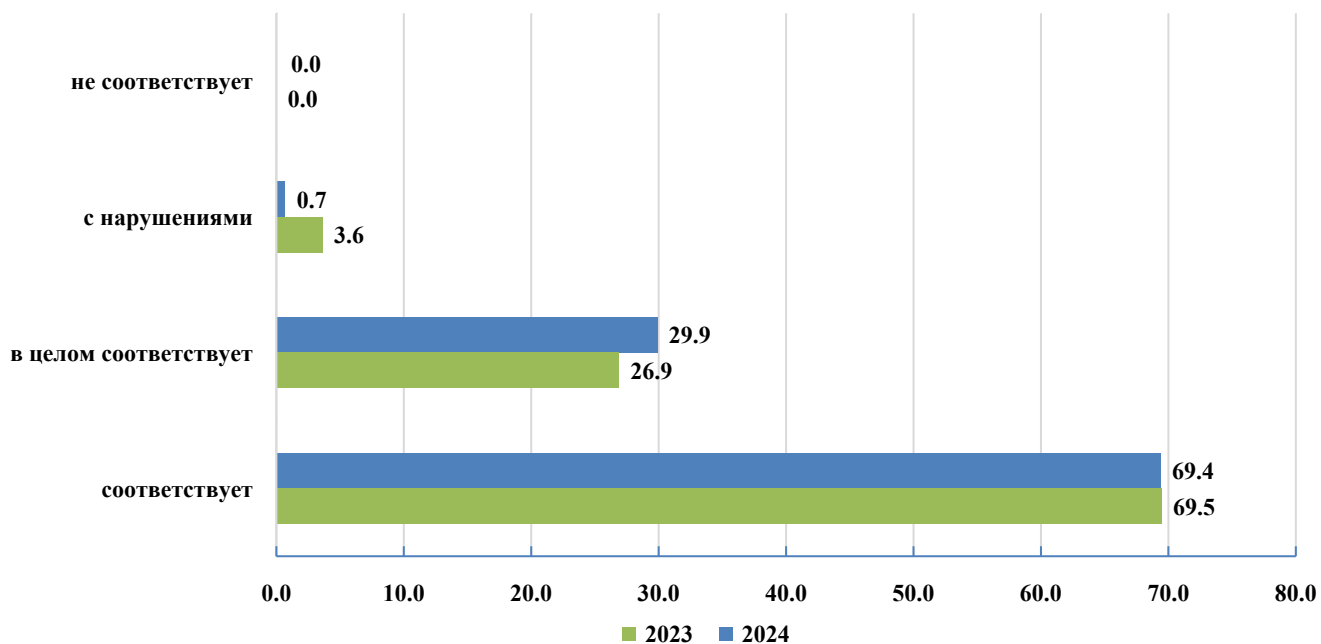


Рисунок 4 – Оценка качества услуг в целом по всем видам деятельности в 2023-2024 гг.

Из рисунка 4 следует, что в 2024 году:

доля организаций/услуг, оказывавшихся в соответствии со стандартами качества, составила 69,4 процента, незначительно снизилась по сравнению с предыдущим годом;

удельный вес организаций/услуг, качество оказания которых в целом соответствовали стандартам качества, увеличился по сравнению с предыдущим годом на 10 процентов и составил 29,9 процента;

доля организаций/услуг, которые предоставлялись с устранимыми нарушениями стандарта качества государственной услуги, составила 0,7 процента, что в 5 раз меньше значения 2023 года;

организаций/услуг, не соответствовавших стандартам качества, не наблюдалось.

На рисунке 5 приведена средняя по организациям оценка качества услуг за 2024 год в разрезе предоставляемых услуг.

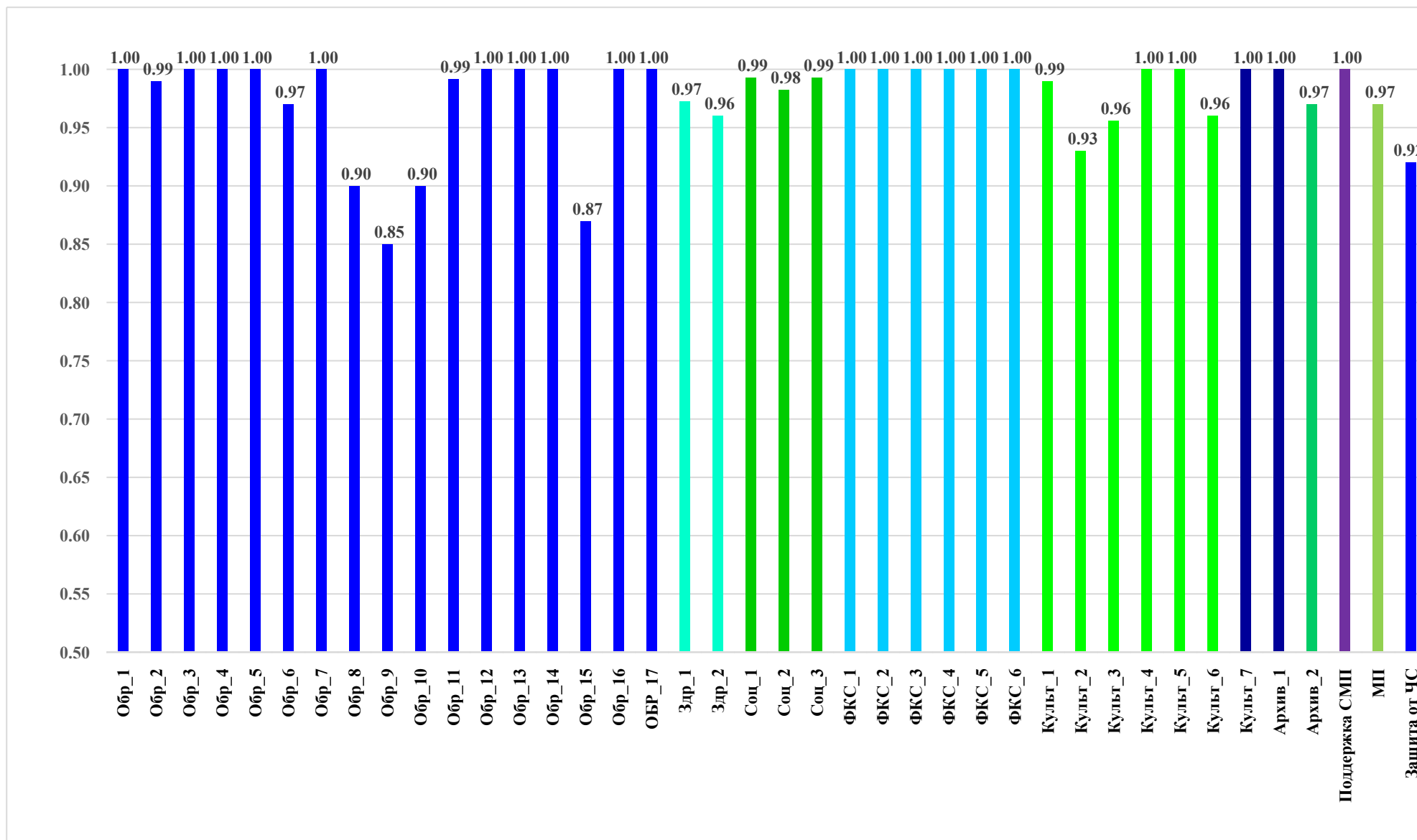


Рисунок 5 – Средняя интегральная оценка качества услуг в разрезе предоставляемых услуг в 2024 году

Из рисунка 5 следует, что в 2024 году:

34 услуги из 40 (85 процентов), имеющих среднюю интегральную оценку в пределах 0,95-1,00, соответствовали стандартам качества;

6 услуг из 40 (15 процентов), имеющих интегральную оценку в пределах 0,85-0,94, в целом соответствовали стандартам качества;

услуг с устранимыми нарушениями стандарта качества, имеющих интегральную оценку в пределах 0,71-0,84, а также услуг, не соответствующих стандартам качества, имеющих интегральную оценку менее 0,70, не наблюдалось.

Для сравнения: в 2023 году 29 услуг из 39 (74,4 процента), имеющих среднюю интегральную оценку в пределах 0,95-1,00, соответствовали стандартам качества; 10 услуг из 39 (25,6 процента), имеющих интегральную оценку в пределах 0,85-0,94, в целом соответствовали стандартам качества; услуг с устранимыми нарушениями стандарта качества, имеющих интегральную оценку от 0,71 до 0,84, а также услуг, не соответствующих стандартам качества, имеющих интегральную оценку менее 0,70, не наблюдалось.

#### **4. Сводная оценка причин несоответствия качества государственных услуг стандартам качества за 2024 год**

Сводная оценка причин несоответствия качества государственных услуг стандартам качества за 2024 год приведена в таблице 5.

Таблица 5 – Причины несоответствия качества государственных услуг стандартам качества в разрезе государственных услуг, РОИВ, индикаторов оценки качества услуги за 2024 год

№ п/п	Наименование государственной услуги	Наименование индикатора, по которому имеется отклонение фактического значения от стандарта	Значение индикатора по стандарту	Фактическое значение индикатора, не соответствующее стандарту	Удельный вес организаций, имеющих отклонение фактического значения индикатора от стандарта, процентов	Причина отклонения от стандарта (по информации учредителей)
Министерство образования и науки Республики Татарстан						
1.	Реализация основных общеобразовательных программ начального общего образования	качество знаний обучающихся по организации, процентов	65	7,0-61,0	93,8 <i>60 из 64</i>	неуспеваемость, связанная с особенностями обучающихся в организациях для детей с ограниченными возможностями здоровья
		успеваемость обучающихся по организации, процентов	100	97,5-98,0	6,3 <i>4 из 64</i>	неуспеваемость, связанная с особенностями обучающихся в организациях для детей с ограниченными возможностями здоровья, низкие итоги контрольных работ

№ п/п	Наименование государственной услуги	Наименование индикатора, по которому имеется отклонение фактического значения от стандарта	Значение индикатора по стандарту	Фактическое значение индикатора, не соответствующее стандарту	Удельный вес организаций, имеющих отклонение фактического значения индикатора от стандарта, процентов	Причина отклонения от стандарта (по информации учредителей)
2.	Реализация основных общеобразовательных программ основного общего образования	успеваемость обучающихся по организации, процентов	100	94,6-98,0	2,7 2 из 75	неуспеваемость, связанная с особенностями обучающихся в организациях для детей с ограниченными возможностями здоровья, низкие итоги контрольных работ
		качество знаний обучающихся по организации, процентов	65	10,0-60,0	93,3 70 из 75	неуспеваемость, связанная с особенностями обучающихся в организациях для детей с ограниченными возможностями здоровья, низкие итоги контрольных работ
		удельный вес выпускников образовательной организации, освоивших общеобразовательную программу основного общего образования, продолживших	90	0-88,0	42,7 32 из 75	выпускники не поступили в профессиональные образовательные организации по состоянию здоровья, низким уровнем

№ п/п	Наименование государственной услуги	Наименование индикатора, по которому имеется отклонение фактического значения от стандарта	Значение индикатора по стандарту	Фактическое значение индикатора, не соответствующее стандарту	Удельный вес организаций, имеющих отклонение фактического значения индикатора от стандарта, процентов	Причина отклонения от стандарта (по информации учредителей)
		обучение в организациях профессионального образования или продолживших обучение на следующем уровне общего образования, процентов				освоения знаний
3.	Реализация основных общеобразовательных программ среднего общего образования	качество знаний обучающихся по организации, процентов	65	30,0-60,0	90,3 28 из 31	неуспеваемость, связанная с особенностями обучающихся в организациях для детей с ограниченными возможностями здоровья, низкие итоги контрольных работ
4.	Присмотр и уход	коэффициент посещаемости дошкольной образовательной организации, процентов	90	74	100*	выбытие в другую образовательную организацию при отсутствии очереди
Министерство культуры Республики Татарстан						
1.	Показ (организация показа) концертов и концертных программ	доля новых концертов (концертных программ) в общем количестве проведенных мероприятий, процентов	70	2,7-10,0	28,6 2 из 7	снижение спроса на услугу (в том числе в определенный период)

№ п/п	Наименование государственной услуги	Наименование индикатора, по которому имеется отклонение фактического значения от стандарта	Значение индикатора по стандарту	Фактическое значение индикатора, не соответствующее стандарту	Удельный вес организаций, имеющих отклонение фактического значения индикатора от стандарта, процентов	Причина отклонения от стандарта (по информации учредителей)
		доля мероприятий (показов), проведенных на гастролях, в общем числе мероприятий, процентов	10	0-8,0	42,9 3 из 7	отсутствие планирования гастролей (в том числе перенос выездных мероприятий на стационарные условия)
2.	Показ (организация показа) спектаклей (театральных постановок)	средняя заполняемость зала при проведении мероприятий, процентов	80	42,0-78,8	40,0 6 из 15	снижение спроса на услугу (в том числе в определенный период), увеличение числа получателей информации на цифровых носителях, отсутствие специалистов необходимого профиля
		доля новых спектаклей (театральных постановок) в общем количестве проведенных мероприятий, процентов	15	0-11,2	40,0 6 из 15	снижение спроса на услугу (в том числе в определенный период), увеличение числа получателей информации на цифровых носителях, отсутствие специалистов необходимого профиля
		доля мероприятий (показов), проведенных на гастролях (на выезде, на стационаре), в общем	10	0-9,2	46,7 7 из 15	отсутствие планирования гастролей (в том числе перенос выездных

№ п/п	Наименование государственной услуги	Наименование индикатора, по которому имеется отклонение фактического значения от стандарта	Значение индикатора по стандарту	Фактическое значение индикатора, не соответствующее стандарту	Удельный вес организаций, имеющих отклонение фактического значения индикатора от стандарта, процентов	Причина отклонения от стандарта (по информации учредителей)
		числе мероприятий, процентов				мероприятий на стационарные условия), увеличение числа получателей информации на цифровых носителях
3.	Публичный показ музейных предметов, музейных коллекций	удельный вес задействованных в активном показе музейных предметов в общем числе предметов основного фонда, процентов	6	0,7-4,2	30,8 4 из 13	увеличение числа получателей информации на цифровых носителях, проведение ремонтных работ в организации, структурных подразделениях
Министерство здравоохранения Республики Татарстан						
1.	Реализация образовательных программ среднего профессионального образования - программ подготовки специалистов среднего звена	коэффициент освоения знаний, умений и навыков обучающимися по программам среднего профессионального образования, процентов	80	50,0-79,2	50,0 5 из 10	низкий уровень освоения образовательных программ, неуспеваемость, связанная с особенностями категории получателей государственной услуги (ОВЗ)
2.	Первичная медико-санитарная помощь, не	укомплектованность штатными работниками, процентов	100	69,4-94,0	60,0 3 из 5	отсутствие специалистов необходимого профиля

№ п/п	Наименование государственной услуги	Наименование индикатора, по которому имеется отклонение фактического значения от стандарта	Значение индикатора по стандарту	Фактическое значение индикатора, не соответствующее стандарту	Удельный вес организаций, имеющих отклонение фактического значения индикатора от стандарта, процентов	Причина отклонения от стандарта (по информации учредителей)
	включенная в базовую программу обязательного медицинского страхования					
3.	Библиотечное, библиографическое и информационное обслуживание пользователей библиотеки	обращаемость библиотечных фондов, раз	0,45	0,20	100*	снижение спроса на услугу (в том числе в определенный период), списание книжных фондов
<b>Министерство труда, занятости и социальной защиты Республики Татарстан</b>						
1.	Предоставление социального обслуживания в полустационарной форме, включая оказание социально-бытовых услуг, социально-медицинских услуг, социально-психологических услуг, социально-педагогических услуг,	укомплектование организации специалистами, оказывающими социальные услуги, процентов	100	67,0-96,0	8,3 <i>6 из 72</i>	отсутствие специалистов необходимого профиля или квалификации
		количество нарушений санитарного законодательства в отчетном году, выявленных при проведении проверок, единиц	0	1	1,4 <i>1 из 72</i>	

№ п/п	Наименование государственной услуги	Наименование индикатора, по которому имеется отклонение фактического значения от стандарта	Значение индикатора по стандарту	Фактическое значение индикатора, не соответствующее стандарту	Удельный вес организаций, имеющих отклонение фактического значения индикатора от стандарта, процентов	Причина отклонения от стандарта (по информации учредителей)
	социально-трудовых услуг, социально-правовых услуг, услуг в целях повышения коммуникативного потенциала получателей социальных услуг, имеющих ограничения жизнедеятельности, в том числе детей-инвалидов, срочных социальных услуг					
2.	Предоставление социального обслуживания в стационарной форме, включая оказание социально-бытовых услуг, социально-медицинских услуг, социально-психологических услуг, социально-	количество нарушений санитарного законодательства в отчетном году, выявленных при проведении проверок, единиц	0	1	14,0 8 из 57	
	укомплектование организации специалистами, оказывающими социальные услуги, процентов		100	85,0-96,0	12,3 7 из 57	отсутствие специалистов необходимого профиля или квалификации

№ п/п	Наименование государственной услуги	Наименование индикатора, по которому имеется отклонение фактического значения от стандарта	Значение индикатора по стандарту	Фактическое значение индикатора, не соответствующее стандарту	Удельный вес организаций, имеющих отклонение фактического значения индикатора от стандарта, процентов	Причина отклонения от стандарта (по информации учредителей)
	педагогических услуг, социально-трудовых услуг, социально-правовых услуг, услуг в целях повышения коммуникативного потенциала получателей социальных услуг, имеющих ограничения жизнедеятельности, в том числе детей-инвалидов					
Государственный комитет Республики Татарстан по архивному делу						
1.	Предоставление архивных справок, архивных копий, архивных выписок, информационных писем, связанных с реализацией законных прав и свобод граждан и исполнением государственными органами и органами местного	доля получателей государственной услуги, получивших положительный ответ, в общей численности получателей государственной услуги, обратившихся в Государственный архив с запросами, процентов	65	60,0	100*	отсутствие документов, по которым выполняется ответ на запрос

№ п/п	Наименование государственной услуги	Наименование индикатора, по которому имеется отклонение фактического значения от стандарта	Значение индикатора по стандарту	Фактическое значение индикатора, не соответствующее стандарту	Удельный вес организаций, имеющих отклонение фактического значения индикатора от стандарта, процентов	Причина отклонения от стандарта (по информации учредителей)
	самоуправления своих полномочий					
Министерство лесного хозяйства Республики Татарстан						
1.	Реализация образовательных программ среднего профессионального образования - программ подготовки специалистов среднего звена	коэффициент освоения знаний, умений и навыков обучающимися по программам среднего профессионального образования, процентов	80	44,4-75,0	100*	низкий уровень освоения образовательных программ
Министерство по делам молодежи Республики Татарстан						
1.	Организация отдыха детей и молодежи	укомплектованность штатными работниками, процентов	100	78,8	16,7 <i>1 из 6</i>	уменьшение квоты по объективным причинам
Министерство по делам гражданской обороны и чрезвычайным ситуациям Республики Татарстан						
1.	Медицинская реабилитация при заболеваниях, не входящих в базовую программу обязательного медицинского страхования	укомплектованность штатными работниками, процентов	100	90,3	100*	отсутствие специалистов необходимого профиля

№ п/п	Наименование государственной услуги	Наименование индикатора, по которому имеется отклонение фактического значения от стандарта	Значение индикатора по стандарту	Фактическое значение индикатора, не соответствующее стандарту	Удельный вес организаций, имеющих отклонение фактического значения индикатора от стандарта, процентов	Причина отклонения от стандарта (по информации учредителей)
2.	Обеспечение вызова экстренных оперативных служб по единому номеру «112»	укомплектованность штатными работниками, процентов	100	78,8	100*	отсутствие специалистов необходимого профиля, неэффективное управление
* Государственная услуга оказывается одной государственной организацией.						

Из таблицы 5 видно, что в 2024 году:

1) по государственной услуге «Реализация образовательных программ среднего профессионального образования - программ подготовки специалистов среднего звена» отклонения наблюдались по достижению коэффициента освоения знаний, умений и навыков обучающимися по программам подготовки специалистов среднего звена – максимальное отклонение составило 37,5 процента по организациям Минздрава РТ. При значении по стандарту, равном 80 процентам, по организации Минлесхоза РТ максимальное отклонение составило 44,5 процента, по организациям Минобразования РТ, Минкультуры РТ, Минспорта РТ, Минцифры РТ отклонения от стандарта по данному показателю не наблюдались;

2) основной причиной несоответствия качества государственных услуг стандартам по услугам профессиональных образовательных организаций, по информации РОИВ, является низкий уровень освоения программ в профессиональных образовательных организациях, хотя это, скорее всего, является следствием низкого качества образовательных программ. Это обстоятельство указывает на необходимость повышения эффективности работы образовательных организаций, оказывающих данную услугу;

3) по государственным услугам по реализации основных общеобразовательных программ начального общего, основного общего и среднего общего образования отклонения от стандартов качества наблюдаются по индикаторам, оценивающим качество знаний и успеваемость обучающихся по образовательной организации. Наибольшее отклонение фактического значения от стандарта по индикатору «Качество знаний обучающихся по организации» (65 процентов) составило 89,2 процента по организациям Минобразования РТ (фактическое значение составило 7 процентов), а по индикатору «Успеваемость обучающихся по организации» – 5,4 процента (94,6 процента при значении по стандарту, равном 100 процентам). Отклонения наблюдались в общеобразовательных организациях для детей с ограниченными возможностями

здоровья, что, по данным учредителя, связано с особенностями категории получателей государственной услуги;

4) по государственным услугам вида деятельности «Социальная защита населения»:

по 14 процентам организаций, оказывающих услугу по предоставлению социального обслуживания в стационарной форме, имелись отклонения от стандарта по индикатору «Количество нарушений санитарного законодательства в отчетном году, выявленных при проведении проверок». Причина отклонения (по данным РОИВ) – наличие нарушений, отраженных в предписаниях контролирурующих органов;

доля организаций, имеющих отклонения от стандарта по индикатору «Укомплектование организации специалистами, оказывающими социальные услуги», по 2 оказываемым услугам по предоставлению социального обслуживания в полустационарной и стационарной формах составила 8,3 и 12,3 процента соответственно. Максимальное отклонение от стандарта по данному индикатору составило 33 процента. Основной причиной отклонения, по информации учредителя, является отсутствие специалистов необходимой квалификации или профиля;

5) по государственным услугам вида деятельности «Культура, кинематография, туризм»:

по государственной услуге «Библиотечное, библиографическое и информационное обслуживание пользователей библиотеки» максимальное отклонение от стандарта по индикатору «Обращаемость библиотечных фондов» составило 55,5 процента от стандарта по 20 процентам организаций, оказывающих услугу, что, по данным учредителя, связано со снижением спроса на услугу;

по государственным услугам «Показ (организация показа) концертных программ», «Показ (организация показа) спектаклей» удельный вес организаций, по которым имеются отклонения от стандарта, составил от 28,6 до 40 процентов по индикатору «Доля новых концертов (концертных программ), спектаклей

(театральных постановок) в общем количестве проведенных мероприятий», от 42,9 до 46,7 процента по индикатору «Доля мероприятий (показов), проведенных на гастролях, в общем числе мероприятий». Средняя заполняемость зала при проведении мероприятий ниже значения, утвержденного стандартом, у 40 процентов организаций, оказывавших государственную услугу «Показ (организация показа) спектаклей», максимальное отклонение от стандарта по данному индикатору составило 46,5 процента. В качестве основной причины учредителем называется снижение спроса на услугу, отсутствие планирования гастролей, перенос выездных мероприятий на стационарные условия, увеличение числа получателей информации на цифровых носителях, отсутствие специалистов необходимого профиля;

по 30,8 процента организаций, оказывающих услугу по публичному показу музейных предметов, музейных коллекций имеется отклонение по индикатору «Удельный вес задействованных в активном показе музейных предметов в общем числе предметов основного фонда». Основными причинами наличия отклонений от стандарта, по информации учредителя, является проведение ремонтных работ в организации, структурных подразделениях, увеличение числа получателей информации на цифровых носителях;

б) по государственным услугам «Медицинская реабилитация при заболеваниях, не входящих в базовую программу обязательного медицинского страхования», «Первичная медико-санитарная помощь, не включенная в базовую программу обязательного медицинского страхования» вида деятельности «Здравоохранение» отклонения, наблюдались по индикатору «Укомплектованность штатными работниками» по 57,1 процента организаций Минздрава РТ и МЧС РТ, оказывавшим данную услугу. Максимальное отклонение от стандарта составило 30,6 процента. Основной причиной отклонений, по данным учредителей, является: отсутствие специалистов необходимого профиля.



Наименование государственной услуги	Наименование РОИВ	Количество организаций/услуг, всего	Качество услуги соответствует стандарту качества государственной услуги (0,95 – 1,0)		Качество услуги соответствует стандарту качества государственной услуги (0,85 - 0,94)		Услуга предоставляется с устранимыми нарушениями стандарта качества государственной услуги (0,71 - 0,84)		Качество услуги не соответствует стандарту качества государственной услуги (0- 0,70)	
			количество организаций	процентов	количество организаций	процентов	количество организаций	процентов	количество организаций	процентов
3. Реализация дополнительных профессиональных программ повышения квалификации	Минздрав РТ	10	10	100	0	0	0	0	0	0
	Минобразования РТ	1	1	100	0	0	0	0	0	0
	Минкультуры РТ	1	1	100	0	0	0	0	0	0
	МЧС РТ	1	1	100	0	0	0	0	0	0
4. Реализация образовательных программ высшего образования – программ бакалавриата	Минобразования РТ	1	1	100	0	0	0	0	0	0
5. Реализация образовательных программ высшего образования – программ магистратуры	Минобразования РТ	1	1	100	0	0	0	0	0	0
6. Реализация дополнительных общеразвивающих программ	Минкультуры РТ	2	2	100,0	0	0	0	0	0	0
	Минобразования РТ	21	14	66,7	7	33,3	0	0	0	0
7. Реализация основных общеобразователь-	Минобразования РТ	8	8	100	0	0	0	0	0	0

Наименование государственной услуги	Наименование РОИВ	Количество организаций/услуг, всего	Качество услуги соответствует стандарту качества государственной услуги (0,95 – 1,0)		Качество услуги соответствует стандарту качества государственной услуги (0,85 - 0,94)		Услуга предоставляется с устранимыми нарушениями стандарта качества государственной услуги (0,71 - 0,84)		Качество услуги не соответствует стандарту качества государственной услуги (0- 0,70)	
			количество организаций	процентов	количество организаций	процентов	количество организаций	процентов	количество организаций	процентов
ных программ дошкольного образования										
8. Реализация основных общеобразовательных программ начального общего образования	Минобразования РТ	64	9	14,1	55	85,9	0	0	0	0
9. Реализация основных общеобразовательных программ основного общего образования	Минобразования РТ	75	8	10,7	66	88,0	1	1,3	0	0
10. Реализация основных общеобразовательных программ среднего общего образования	Минобразования РТ	31	4	12,9	27	87,1	0	0	0	0
11. Содержание детей	Минобразования РТ	50	45	90,0	5	10,0	0	0	0	0

Наименование государственной услуги	Наименование РОИВ	Количество организаций/услуг, всего	Качество услуги соответствует стандарту качества государственной услуги (0,95 – 1,0)		Качество услуги соответствует стандарту качества государственной услуги (0,85 - 0,94)		Услуга предоставляется с устранимыми нарушениями стандарта качества государственной услуги (0,71 - 0,84)		Качество услуги не соответствует стандарту качества государственной услуги (0- 0,70)	
			количество организаций	процентов	количество организаций	процентов	количество организаций	процентов	количество организаций	процентов
12. Психолого-педагогическое консультирование обучающихся, их родителей (законных представителей) и педагогических работников	Минобразования РТ	1	1	100	0	0	0	0	0	0
13. Обеспечение студентов жилыми помещениями в общежитиях	Минздрав РТ	6	6	100	0	0	0	0	0	0
	Минспорта РТ	2	2	100	0	0	0	0	0	0
	Минлесхоз РТ	1	1	100	0	0	0	0	0	0
	Минкультуры РТ	2	2	100	0	0	0	0	0	0
	Минцифра РТ	1	1	100	0	0	0	0	0	0
14. Реализация образовательных программ высшего образования - программ подготовки научно-педагогических кадров в аспирантуре	Минобразования РТ	1	1	100	0	0	0	0	0	0
	Аппарат КМ РТ	1	1	100	0	0	0	0	0	0
15. Присмотр и уход	Минобразования РТ	1	0	0	1	100	0	0	0	0
16. Коррекционно-развивающая,	Минобразования РТ	1	1	100	0	0	0	0	0	0

Наименование государственной услуги	Наименование РОИВ	Количество организаций/услуг, всего	Качество услуги соответствует стандарту качества государственной услуги (0,95 – 1,0)		Качество услуги соответствует стандарту качества государственной услуги (0,85 - 0,94)		Услуга предоставляется с устранимыми нарушениями стандарта качества государственной услуги (0,71 - 0,84)		Качество услуги не соответствует стандарту качества государственной услуги (0- 0,70)	
			количество организаций	процентов	количество организаций	процентов	количество организаций	процентов	количество организаций	процентов
компенсирующая и логопедическая помощь обучающимся										
17. Реализация дополнительных профессиональных программ профессиональной переподготовки	Минобразования РТ	1	1	100	0	0	0	0	0	0
<b>Здравоохранение</b>										
1. Первичная медико-санитарная помощь, не включенная в базовую программу обязательного медицинского страхования	Минздрав РТ	5	4	80,0	1	20,0	0	0	0	0
2. Медицинская реабилитация при заболеваниях, не входящих в базовую программу обязательного медицинского	Минздрав РТ	1	1	100	0	0	0	0	0	0
	МЧС РТ	1	0	0	1	100	0	0	0	0

Наименование государственной услуги	Наименование РОИВ	Количество организаций/услуг, всего	Качество услуги соответствует стандарту качества государственной услуги (0,95 – 1,0)		Качество услуги соответствует стандарту качества государственной услуги (0,85 - 0,94)		Услуга предоставляется с устранимыми нарушениями стандарта качества государственной услуги (0,71 - 0,84)		Качество услуги не соответствует стандарту качества государственной услуги (0- 0,70)	
			количество организаций	процентов	количество организаций	процентов	количество организаций	процентов	количество организаций	процентов
страхования										
Социальная защита населения										
1. Предоставление социального обслуживания в форме на дому, включая оказание социально-бытовых услуг, социально-медицинских услуг, социально-психологических услуг, социально-педагогических услуг, социально-трудовых услуг, социально-правовых услуг, услуг в целях повышения коммуникативного потенциала получателей социальных услуг, имеющих	Минтруд РТ	46	44	95,6	1	2,2	1	2,2	0	0

Наименование государственной услуги	Наименование РОИВ	Количество организаций/услуг, всего	Качество услуги соответствует стандарту качества государственной услуги (0,95 – 1,0)		Качество услуги соответствует стандарту качества государственной услуги (0,85 - 0,94)		Услуга предоставляется с устранимыми нарушениями стандарта качества государственной услуги (0,71 - 0,84)		Качество услуги не соответствует стандарту качества государственной услуги (0- 0,70)	
			количество организаций	процентов	количество организаций	процентов	количество организаций	процентов	количество организаций	процентов
ограничения жизнедеятельности, в том числе детей-инвалидов, срочных социальных услуг										
2. Предоставление социального обслуживания в стационарной форме, включая оказание социально-бытовых услуг, социально-медицинских услуг, социально-психологических услуг, социально-педагогических услуг, социально-трудовых услуг, социально-правовых услуг, услуг в целях повышения коммуникативного потенциала получателей	Минтруд РТ	57	51	89,5	6	10,5	0	0	0	0

Наименование государственной услуги	Наименование РОИВ	Количество организаций/услуг, всего	Качество услуги соответствует стандарту качества государственной услуги (0,95 – 1,0)		Качество услуги соответствует стандарту качества государственной услуги (0,85 - 0,94)		Услуга предоставляется с устранимыми нарушениями стандарта качества государственной услуги (0,71 - 0,84)		Качество услуги не соответствует стандарту качества государственной услуги (0- 0,70)	
			количество организаций	процентов	количество организаций	процентов	количество организаций	процентов	количество организаций	процентов
социальных услуг, имеющих ограничения жизнедеятельности, в том числе детей-инвалидов										
3. Предоставление социального обслуживания в полустационарной форме, включая оказание социально-бытовых услуг, социально-медицинских услуг, социально-психологических услуг, социально-педагогических услуг, социально-трудовых услуг, социально-правовых услуг, услуг в целях повышения коммуникативного	Минтруд РТ	72	67	93,1	5	6,9	0	0	0	0

Наименование государственной услуги	Наименование РОИВ	Количество организаций/услуг, всего	Качество услуги соответствует стандарту качества государственной услуги (0,95 – 1,0)		Качество услуги соответствует стандарту качества государственной услуги (0,85 - 0,94)		Услуга предоставляется с устранимыми нарушениями стандарта качества государственной услуги (0,71 - 0,84)		Качество услуги не соответствует стандарту качества государственной услуги (0- 0,70)	
			количество организаций	процентов	количество организаций	процентов	количество организаций	процентов	количество организаций	процентов
потенциала получателей социальных услуг, имеющих ограничения жизнедеятельности, в том числе детей-инвалидов, срочных социальных услуг										
<b>Физическая культура и спорт</b>										
1. Спортивная подготовка по олимпийским видам спорта	Минспорта РТ	12	12	100	0	0	0	0	0	0
2. Спортивная подготовка по неолимпийским видам спорта	Минспорта РТ	4	4	100	0	0	0	0	0	0
3. Спортивная подготовка по спорту глухих	Минспорта РТ	1	1	100	0	0	0	0	0	0
4. Спортивная подготовка по спорту лиц с интеллектуальными	Минспорта РТ	1	1	100	0	0	0	0	0	0

Наименование государственной услуги	Наименование РОИВ	Количество организаций/услуг, всего	Качество услуги соответствует стандарту качества государственной услуги (0,95 – 1,0)		Качество услуги соответствует стандарту качества государственной услуги (0,85 - 0,94)		Услуга предоставляется с устранимыми нарушениями стандарта качества государственной услуги (0,71 - 0,84)		Качество услуги не соответствует стандарту качества государственной услуги (0- 0,70)	
			количество организаций	процентов	количество организаций	процентов	количество организаций	процентов	количество организаций	процентов
нарушениями										
5. Спортивная подготовка по спорту лиц с поражением опорно-двигательного аппарата (ОДА)	Минспорта РТ	1	1	100	0	0	0	0	0	0
6. Спортивная подготовка по спорту слепых	Минспорта РТ	1	1	100	0	0	0	0	0	0
Культура, кинематография, туризм										
1. Библиотечное, библиографическое и информационное обслуживание пользователей библиотеки	Минкультуры РТ	4	4	100	0	0	0	0	0	0
	Минздрав РТ	1	1	100	0	0	0	0	0	0
2. Показ (организация показа) спектаклей (театральных постановок)	Минкультуры РТ	15	7	46,7	7	46,7	1	6,6	0	0
3. Показ (организация показа)	Минкультуры РТ	7	4	57,1	3	42,9	0	0	0	0

Наименование государственной услуги	Наименование РОИВ	Количество организаций/услуг, всего	Качество услуги соответствует стандарту качества государственной услуги (0,95 – 1,0)		Качество услуги соответствует стандарту качества государственной услуги (0,85 - 0,94)		Услуга предоставляется с устранимыми нарушениями стандарта качества государственной услуги (0,71 - 0,84)		Качество услуги не соответствует стандарту качества государственной услуги (0- 0,70)	
			количество организаций	процентов	количество организаций	процентов	количество организаций	процентов	количество организаций	процентов
концертов и концертных программ										
4. Показ кинофильмов	Минкультуры РТ	1	1	100	0	0	0	0	0	0
5. Прокат кино- и видеофильмов	Минкультуры РТ	1	1	100	0	0	0	0	0	0
6. Публичный показ музейных предметов, музейных коллекций	Минкультуры РТ	13	8	61,5	5	38,5	0	0	0	0
7. Показ (организация показа) цирковых программ	Минкультуры РТ	1	1	100	0	0	0	0	0	0
Архивное дело										
1. Обеспечение доступа к архивным документам и справочно-поисковым средствам к ним в читальном зале архива	ГК РТ по архивному делу	1	1	100	0	0	0	0	0	0

Наименование государственной услуги	Наименование РОИВ	Количество организаций/услуг, всего	Качество услуги соответствует стандарту качества государственной услуги (0,95 – 1,0)		Качество услуги соответствует стандарту качества государственной услуги (0,85 - 0,94)		Услуга предоставляется с устранимыми нарушениями стандарта качества государственной услуги (0,71 - 0,84)		Качество услуги не соответствует стандарту качества государственной услуги (0- 0,70)	
			количество организаций	процентов	количество организаций	процентов	количество организаций	процентов	количество организаций	процентов
2. Предоставление архивных справок, архивных копий, архивных выписок, информационных писем, связанных с реализацией законных прав и свобод граждан и исполнением государственными органами и органами местного самоуправления своих полномочий	ГК РТ по архивному делу	1	1	100	0	0	0	0	0	0
Молодежная политика										
1. Организация отдыха детей и молодежи	Минмолодежи РТ	6	5	83,3	1	16,7	0	0	0	0
	Минобразования РТ	14	8	57,1	6	42,9	0	0	0	0
Предоставление государственных (муниципальных) услуг субъектам малого и среднего предпринимательства организациями, образующими инфраструктуру поддержки субъектов малого и среднего предпринимательства										
1. Бизнесинкубирование субъектов малого предпринимательства в сфере	Минцифра РТ	1	1	100	0	0	0	0	0	0

Наименование государственной услуги	Наименование РОИВ	Количество организаций/услуг, всего	Качество услуги соответствует стандарту качества государственной услуги (0,95 – 1,0)		Качество услуги соответствует стандарту качества государственной услуги (0,85 - 0,94)		Услуга предоставляется с устранимыми нарушениями стандарта качества государственной услуги (0,71 - 0,84)		Качество услуги не соответствует стандарту качества государственной услуги (0- 0,70)	
			количество организаций	процентов	количество организаций	процентов	количество организаций	процентов	количество организаций	процентов
информационных технологий										
Защита населения и территорий от чрезвычайных ситуаций природного и техногенного характера, пожарная безопасность и безопасность людей на водных объектах, гражданская оборона										
1. Обеспечение вызова экстренных оперативных служб по единому номеру «112»	МЧС РТ	1	0	0	1	100	0	0	0	0

Интегральная оценка качества государственных услуг в разрезе государственных услуг, РОИВ, организаций за 2024 год

Государственная услуга «Реализация образовательных программ среднего профессионального образования - программ подготовки квалифицированных рабочих, служащих»

№ п/п	Наименование организации	Наименование РОИВ	Агрегированный индикатор оценки качества	Рейтинг организации
1.	ГАПОУ «Азнакаевский политехнический техникум»	Минобразования РТ	1,00	1
2.	ГАПОУ «Актанышский технологический техникум»	Минобразования РТ	1,00	1
3.	ГАПОУ «Алексеевский аграрный колледж»	Минобразования РТ	1,00	1
4.	ГБПОУ «Альметьевский профессиональный колледж»	Минобразования РТ	1,00	1
5.	ГАПОУ «Апастовский аграрный колледж»	Минобразования РТ	1,00	1
6.	ГАПОУ «Арский агропромышленный профессиональный колледж»	Минобразования РТ	1,00	1
7.	ГАПОУ «Атнинский сельскохозяйственный техникум имени Габдуллы Тукая»	Минобразования РТ	1,00	1
8.	ГАПОУ «Бавлинский аграрный колледж»	Минобразования РТ	1,00	1
9.	ГАПОУ «Бугульминский строительно-технический колледж»	Минобразования РТ	1,00	1
10.	ГАПОУ «Бугульминский аграрный колледж»	Минобразования РТ	1,00	1
11.	ГАПОУ «Буинский ветеринарный техникум»	Минобразования РТ	1,00	1
12.	ГАПОУ «Колледж малого бизнеса и предпринимательства»	Минобразования РТ	1,00	1
13.	ГАПОУ «Казанский автотранспортный техникум имени А.П. Обыденнова»	Минобразования РТ	1,00	1
14.	ГАПОУ «Казанский колледж строительства, архитектуры и городского хозяйства»	Минобразования РТ	1,00	1

№ п/п	Наименование организации	Наименование РОИВ	Агрегированный индикатор оценки качества	Рейтинг организации
15.	ГАПОУ «Казанский авиационно-технический колледж имени П.В. Дементьева»	Минобразования РТ	1,00	1
16.	ГАПОУ «Международный колледж сервиса»	Минобразования РТ	1,00	1
17.	ГАПОУ «Казанский нефтехимический колледж имени В.П. Лушников»	Минобразования РТ	1,00	1
18.	ГАПОУ «Казанский политехнический колледж»	Минобразования РТ	1,00	1
19.	ГАПОУ «Казанский радиомеханический колледж»	Минобразования РТ	1,00	1
20.	ГАПОУ «Казанский строительный колледж»	Минобразования РТ	1,00	1
21.	ГАПОУ «Казанский торгово-экономический техникум»	Минобразования РТ	1,00	1
22.	ГАПОУ «Казанский энергетический колледж»	Минобразования РТ	1,00	1
23.	ГАПОУ «Набережночелнинский технологический техникум»	Минобразования РТ	1,00	1
24.	ГАПОУ «Камский строительный колледж имени Е.Н. Батенчука»	Минобразования РТ	1,00	1
25.	ГАПОУ «Камский государственный автомеханический техникум»	Минобразования РТ	1,00	1
26.	ГАПОУ «Набережночелнинский политехнический колледж»	Минобразования РТ	1,00	1
27.	ГАПОУ «Технический колледж имени В.Д. Поташева»	Минобразования РТ	1,00	1
28.	ГАПОУ «Дрожжановский техникум отраслевых технологий»	Минобразования РТ	1,00	1
29.	ГАПОУ «Елабужский политехнический колледж»	Минобразования РТ	1,00	1
30.	ГАПОУ «Заинский политехнический колледж»	Минобразования РТ	1,00	1
31.	ГАПОУ «Зеленодольский механический колледж»	Минобразования РТ	1,00	1
32.	ГАПОУ «Кукморский аграрный колледж»	Минобразования РТ	1,00	1
33.	ГАПОУ «Лаишевский технико-экономический техникум»	Минобразования РТ	1,00	1
34.	ГАПОУ «Лениногорский политехнический колледж»	Минобразования РТ	1,00	1
35.	ГАПОУ «Мамадышский политехнический колледж»	Минобразования РТ	1,00	1
36.	ГАПОУ «Мензелинский сельскохозяйственный техникум»	Минобразования РТ	1,00	1
37.	ГАПОУ «Муслюмовский политехнический техникум»	Минобразования РТ	1,00	1
38.	ГАПОУ «Колледж нефтехимии и нефтепереработки имени	Минобразования РТ	1,00	1

№ п/п	Наименование организации	Наименование РОИВ	Агрегированный индикатор оценки качества	Рейтинг организации
	Н.В. Лемаева»			
39.	ГАПОУ «Нижекамский агропромышленный колледж»	Минобразования РТ	1,00	1
40.	ГАПОУ «Нижекамский колледж транспортной инфраструктуры»	Минобразования РТ	1,00	1
41.	ГАПОУ «Нижекамский индустриальный техникум»	Минобразования РТ	1,00	1
42.	ГАПОУ «Нижекамский многопрофильный колледж»	Минобразования РТ	1,00	1
43.	ГАПОУ «Нурлатский аграрный техникум»	Минобразования РТ	1,00	1
44.	ГАПОУ «Рыбно-Слободский агротехнический колледж»	Минобразования РТ	1,00	1
45.	ГАПОУ «Сабинский аграрный колледж»	Минобразования РТ	1,00	1
46.	ГАПОУ «Сармановский аграрный колледж»	Минобразования РТ	1,00	1
47.	ГАПОУ «Спасский техникум отраслевых технологий»	Минобразования РТ	1,00	1
48.	ГАПОУ «Тетюшский сельскохозяйственный техникум»	Минобразования РТ	1,00	1
49.	ГАПОУ «Черемшанский аграрный техникум»	Минобразования РТ	1,00	1
50.	ГАПОУ «Чистопольский сельскохозяйственный техникум имени Г.И. Усманова»	Минобразования РТ	1,00	1
51.	ГАПОУ «Казанский техникум народных художественных промыслов»	Минкультуры РТ	0,95	51

Государственная услуга «Реализация образовательных программ среднего профессионального образования - программ подготовки специалистов среднего звена»

№ п/п	Наименование организации	Наименование РОИВ	Агрегированный индикатор оценки качества	Рейтинг организации
1.	ГБПОУ «Казанское училище олимпийского резерва»	Минспорта РТ	1,00	1
2.	ГАПОУ «Альметьевский музыкальный колледж имени Ф.З. Яруллина»	Минкультуры РТ	1,00	1
3.	ГАПОУ «Казанский музыкальный колледж имени И.В. Аухадеева»	Минкультуры РТ	1,00	1
4.	ГАПОУ «Казанское театральное училище» (техникум) имени Ш.Х. Биктемирова	Минкультуры РТ	1,00	1
5.	ГАПОУ «Казанское хореографическое училище» (техникум)	Минкультуры РТ	1,00	1
6.	ГАПОУ «Казанское художественное училище имени Н.И. Фешина» (техникум)	Минкультуры РТ	1,00	1
7.	ГАПОУ «Набережночелнинский колледж искусств»	Минкультуры РТ	1,00	1
8.	ГАПОУ «Елабужское училище культуры»	Минкультуры РТ	1,00	1
9.	ГАПОУ «Азнакаевский политехнический техникум»	Минобразования РТ	1,00	1
10.	ГАПОУ «Аксубаевский техникум универсальных технологий»	Минобразования РТ	1,00	1
11.	ГАПОУ «Актанышский технологический техникум»	Минобразования РТ	1,00	1
12.	ГАПОУ «Алексеевский аграрный колледж»	Минобразования РТ	1,00	1
13.	ГАПОУ «Альметьевский политехнический техникум»	Минобразования РТ	1,00	1
14.	ГАПОУ «Альметьевский торгово-экономический техникум»	Минобразования РТ	1,00	1
15.	ГБПОУ «Альметьевский профессиональный колледж»	Минобразования РТ	1,00	1
16.	ГАПОУ «Апастовский аграрный колледж»	Минобразования РТ	1,00	1
17.	ГАПОУ «Арский педагогический колледж имени Габдуллы Тукая»	Минобразования РТ	1,00	1
18.	ГАПОУ «Арский агропромышленный профессиональный колледж»	Минобразования РТ	1,00	1
19.	ГАПОУ «Атнинский сельскохозяйственный техникум имени Габдуллы Тукая»	Минобразования РТ	1,00	1
20.	ГАПОУ «Бавлинский аграрный колледж»	Минобразования РТ	1,00	1
21.	ГАПОУ «Бугульминский машиностроительный техникум»	Минобразования РТ	1,00	1

№ п/п	Наименование организации	Наименование РОИВ	Агрегированный индикатор оценки качества	Рейтинг организации
22.	ГАПОУ «Бугульминский строительно-технический колледж»	Минобразования РТ	1,00	1
23.	ГАПОУ «Бугульминский аграрный колледж»	Минобразования РТ	1,00	1
24.	ГБПОУ «Бугульминский профессионально-педагогический колледж»	Минобразования РТ	1,00	1
25.	ГАПОУ «Буинский ветеринарный техникум»	Минобразования РТ	1,00	1
26.	ГАПОУ «Колледж малого бизнеса и предпринимательства»	Минобразования РТ	1,00	1
27.	ГАПОУ «Казанский педагогический колледж»	Минобразования РТ	1,00	1
28.	ГАПОУ «Казанский автотранспортный техникум имени А.П. Обьденнова»	Минобразования РТ	1,00	1
29.	ГАПОУ «Казанский колледж строительства, архитектуры и городского хозяйства»	Минобразования РТ	1,00	1
30.	ГАПОУ «Казанский авиационно-технический колледж имени П.В. Дементьева»	Минобразования РТ	1,00	1
31.	ГАПОУ «Казанский колледж технологии и дизайна»	Минобразования РТ	1,00	1
32.	ГАПОУ «Международный колледж сервиса»	Минобразования РТ	1,00	1
33.	ГАПОУ «Казанский нефтехимический колледж имени В.П. Лушникова»	Минобразования РТ	1,00	1
34.	ГАПОУ «Казанский политехнический колледж»	Минобразования РТ	1,00	1
35.	ГАПОУ «Казанский радиомеханический колледж»	Минобразования РТ	1,00	1
36.	ГАПОУ «Казанский строительный колледж»	Минобразования РТ	1,00	1
37.	ГАПОУ «Казанский торгово-экономический техникум»	Минобразования РТ	1,00	1
38.	ГАПОУ «Казанский энергетический колледж»	Минобразования РТ	1,00	1
39.	ГАПОУ «Набережночелнинский технологический техникум»	Минобразования РТ	1,00	1
40.	ГАПОУ «Камский строительный колледж имени Е.Н. Батенчука»	Минобразования РТ	1,00	1
41.	ГАПОУ «Камский государственный автомеханический техникум»	Минобразования РТ	1,00	1
42.	ГАПОУ «Набережночелнинский педагогический колледж»	Минобразования РТ	1,00	1
43.	ГАПОУ «Набережночелнинский политехнический колледж»	Минобразования РТ	1,00	1
44.	ГАПОУ «Технический колледж имени В.Д. Поташева»	Минобразования РТ	1,00	1
45.	ГАПОУ «Дрожжановский техникум отраслевых технологий»	Минобразования РТ	1,00	1

№ п/п	Наименование организации	Наименование РОИВ	Агрегированный индикатор оценки качества	Рейтинг организации
46.	ГАПОУ «Елабужский политехнический колледж»	Минобразования РТ	1,00	1
47.	ГАПОУ «Заинский политехнический колледж»	Минобразования РТ	1,00	1
48.	ГАПОУ «Заинский судостроительный колледж»	Минобразования РТ	1,00	1
49.	ГАПОУ «Зеленодольский механический колледж»	Минобразования РТ	1,00	1
50.	ГАПОУ «Кукморский аграрный колледж»	Минобразования РТ	1,00	1
51.	ГАПОУ «Лаишевский технико-экономический техникум»	Минобразования РТ	1,00	1
52.	ГАПОУ «Лениногорский политехнический колледж»	Минобразования РТ	1,00	1
53.	ГАПОУ «Лениногорский нефтяной техникум»	Минобразования РТ	1,00	1
54.	ГАПОУ «Лениногорское музыкально-художественное педагогическое училище»	Минобразования РТ	1,00	1
55.	ГАПОУ «Мамадышский политехнический колледж»	Минобразования РТ	1,00	1
56.	ГАПОУ «Мензелинский педагогический колледж»	Минобразования РТ	1,00	1
57.	ГАПОУ «Мензелинский сельскохозяйственный техникум»	Минобразования РТ	1,00	1
58.	ГАПОУ «Муслимовский политехнический техникум»	Минобразования РТ	1,00	1
59.	ГАПОУ «Колледж нефтехимии и нефтепереработки имени Н.В.Лемаева»	Минобразования РТ	1,00	1
60.	ГАПОУ «Нижекамский колледж транспортной инфраструктуры»	Минобразования РТ	1,00	1
61.	ГАПОУ «Нижекамский многопрофильный колледж»	Минобразования РТ	1,00	1
62.	ГАПОУ «Нижекамский индустриальный техникум»	Минобразования РТ	1,00	1
63.	ГАПОУ «Нижекамский педагогический колледж»	Минобразования РТ	1,00	1
64.	ГАПОУ «Нижекамский политехнический колледж имени Е.Н. Королева»	Минобразования РТ	1,00	1
65.	ГАПОУ «Нурлатский аграрный техникум»	Минобразования РТ	1,00	1
66.	ГАПОУ «Рыбно-Слободский агротехнический колледж»	Минобразования РТ	1,00	1
67.	ГАПОУ «Сабинский аграрный колледж»	Минобразования РТ	1,00	1
68.	ГАПОУ «Сармановский аграрный колледж»	Минобразования РТ	1,00	1
69.	ГАПОУ «Спасский техникум отраслевых технологий»	Минобразования РТ	1,00	1
70.	ГАПОУ «Тетюшский государственный колледж гражданской защиты»	Минобразования РТ	1,00	1

№ п/п	Наименование организации	Наименование РОИВ	Агрегированный индикатор оценки качества	Рейтинг организации
71.	ГАПОУ «Тетюшский сельскохозяйственный техникум»	Минобразования РТ	1,00	1
72.	ГАПОУ «Черемшанский аграрный техникум»	Минобразования РТ	1,00	1
73.	ГАПОУ «Чистопольский сельскохозяйственный техникум имени Г.И. Усманова»	Минобразования РТ	1,00	1
74.	ГАПОУ «МЦК - Казанский техникум информационных технологий и связи»	Минцифра РТ	1,00	1
75.	ГАПОУ «Альметьевский колледж физической культуры»	Минспорта РТ	0,98	75
76.	ГАПОУ «Казанский техникум народных художественных промыслов»	Минкультуры РТ	0,97	76
77.	ГАПОУ «Казанский медицинский колледж»	Минздрав РТ	0,96	77
78.	ГАПОУ «Альметьевский медицинский колледж»	Минздрав РТ	0,94	78
79.	ГАПОУ «Елабужское медицинское училище»	Минздрав РТ	0,92	79
80.	ГАПОУ «Нижекамский медицинский колледж»	Минздрав РТ	0,91	80
81.	ГБПОУ «Лубянский лесотехнический колледж»	Минлесхоз РТ	0,91	80
82.	ГАПОУ «Буинское медицинское училище»	Минздрав РТ	0,91	80
83.	ГАПОУ «Нижекамский музыкальный колледж имени Салиха Сайдашева»	Минкультуры РТ	0,90	83
84.	ГАПОУ «Бугульминское медицинское училище имени профессора А.П. Вязьмина»	Минздрав РТ	0,89	84
85.	ГАПОУ «Набережночелнинский медицинский колледж»	Минздрав РТ	0,88	85
86.	ГАПОУ «Мензелинское медицинское училище»	Минздрав РТ	0,86	86
87.	ГАПОУ «Чистопольское медицинское училище»	Минздрав РТ	0,82	87
88.	ГАПОУ «Зеленодольский медицинский колледж»	Минздрав РТ	0,82	87

## Государственная услуга «Реализация дополнительных профессиональных программ повышения квалификации»

№ п/п	Наименование организации	Наименование РОИВ	Агрегированный индикатор оценки качества	Рейтинг организации
1.	ГБУ ДПО «Учебно-методический центр по гражданской обороне и чрезвычайным ситуациям Республики Татарстан»	МЧС РТ	1,00	1
2.	ГАОУ ДПО «Институт развития образования Республики Татарстан»	Минобразования РТ	1,00	1
3.	ГБУ «Ресурсный центр внедрения инноваций и сохранения традиций в сфере культуры РТ»	Минкультуры РТ	1,00	1
4.	ГАПОУ «Зеленодольское медицинское училище»	Минздрав РТ	1,00	1
5.	ГАПОУ «Нижекамский медицинский колледж»	Минздрав РТ	1,00	1
6.	ГАПОУ «Казанский медицинский колледж»	Минздрав РТ	1,00	1
7.	ГАПОУ «Набережночелнинский медицинский колледж»	Минздрав РТ	1,00	1
8.	ГАПОУ «Буинское медицинское училище»	Минздрав РТ	1,00	1
9.	ГАПОУ «Чистопольское медицинское училище»	Минздрав РТ	1,00	1
10.	ГАПОУ «Бугульминское медицинское училище»	Минздрав РТ	1,00	1
11.	ГАПОУ «Елабужское медицинское училище»	Минздрав РТ	1,00	1
12.	ГАПОУ «Альметьевское медицинское училище»	Минздрав РТ	1,00	1
13.	ГАПОУ «Мензелинское медицинское училище»	Минздрав РТ	1,00	1

## Государственная услуга «Реализация дополнительных профессиональных программ профессиональной переподготовки»

№ п/п	Наименование организации, функции и полномочия учредителя которой осуществляет Минобразования РТ	Агрегированный индикатор оценки качества	Рейтинг организации
1.	ГАОУ ДПО «Институт развития образования Республики Татарстан»	1,00	1

## Государственная услуга «Реализация образовательных программ высшего образования – программ бакалавриата»

№ п/п	Наименование организации, функции и полномочия учредителя которой осуществляет Минобразования РТ	Агрегированный индикатор оценки качества	Рейтинг организации
1.	ГБОУ ВО «Альметьевский государственный технологический университет «Высшая школа нефти»	1,00	1

## Государственная услуга «Реализация образовательных программ высшего образования – программ магистратуры»

№ п/п	Наименование организации, функции и полномочия учредителя которой осуществляет Минобразования РТ	Агрегированный индикатор оценки качества	Рейтинг организации
1.	ГБОУ ВО «Альметьевский государственный технологический университет «Высшая школа нефти»	1,00	1

Государственная услуга «Реализация образовательных программ высшего образования - программ подготовки научно-педагогических кадров в аспирантуре»

№ п/п	Наименование организации, функции и полномочия учредителя которой осуществляет Минобразования РТ	Агрегированный индикатор оценки качества	Рейтинг организации
1.	ГБОУ ВО «Альметьевский государственный технологический университет «Высшая школа нефти»	1,00	1
2.	ГНБУ «Академия наук Республики Татарстан»	1,00	1

Государственная услуга «Реализация дополнительных общеразвивающих программ»

№ п/п	Наименование организации	Наименование РОИВ	Агрегированный индикатор оценки качества	Рейтинг организации
1.	ГБОУ ДО «Детский центр «Счастливое детство»	Минкультуры РТ	1,00	1
2.	ГАОУ «Республиканский олимпиадный центр»	Минобразования РТ	1,00	1
3.	ГАОУ «Гуманитарная гимназия-интернат для одаренных детей Республики Татарстан»	Минобразования РТ	1,00	1
4.	ГАОУ «Лицей Иннополис»	Минобразования РТ	1,00	1
5.	ГБОУ «Кадетская школа полиции «Калкан»	Минобразования РТ	1,00	1
6.	ГБОУ «Икшурминская кадетская школа-интернат имени Байкиева К.С.»	Минобразования РТ	1,00	1
7.	ГБОУ «Кадетская школа № 82 имени Героя Советского Союза И. Маннанова»	Минобразования РТ	1,00	1
8.	ГБОУ «Камско-Устьинская кадетская школа-интернат имени Героя Советского Союза Чиркова М. А.»	Минобразования РТ	1,00	1
9.	ГАОУ «Лицей №1 имени М.К. Тагирова» г. Альметьевска	Минобразования РТ	1,00	1

№ п/п	Наименование организации	Наименование РОИВ	Агрегированный индикатор оценки качества	Рейтинг организации
10.	ГАУК РТ «Казанский государственный цирк»	Минкультуры РТ	1,00	1
11.	ГАОУ «Полилингвальный образовательный комплекс Адымнар - путь к знаниям и согласию»	Минобразования РТ	0,96	11
12.	ГБОУ «Актанышская кадетская школа- интернат имени Героя Советского Союза Х. Заманова»	Минобразования РТ	0,96	11
13.	ГБОУ «Васильевская кадетская школа-интернат имени Героя Советского Союза Н. Волостнова»	Минобразования РТ	0,95	13
14.	ГБОУ «Кадетская школа имени Героя Советского Союза Н. Кайманова»	Минобразования РТ	0,95	13
15.	ГБОУ «Мензелинская кадетская школа-интернат имени Героя Советского Союза генерал-полковника Гордова В.Н.»	Минобразования РТ	0,95	13
16.	ГБОУ «Тетюшская кадетская школа-интернат имени генерал-майора Хапаева В.А.»	Минобразования РТ	0,95	13
17.	ГАОУ «Школа Иннополис» Верхнеуслонского района	Минобразования РТ	0,94	17
18.	ГБОУ «Болгарская кадетская школа-интернат имени Карпова П.А.»	Минобразования РТ	0,94	17
19.	ГБОУ «Бугульминская кадетская школа-интернат имени Героя Советского Союза Газинура Гафиатуллина»	Минобразования РТ	0,94	17
20.	ГБОУ «Казанская кадетская школа-интернат имени Героя Советского Союза Б.К. Кузнецова»	Минобразования РТ	0,94	17
21.	ГБОУ «Татарстанский кадетский корпус Приволжского федерального округа имени Героя Советского Союза Г. Сафиуллина»	Минобразования РТ	0,94	17
22.	ГБОУ «Черемшанская кадетская школа-интернат имени Героя Советского Союза И.Н. Конева»	Минобразования РТ	0,94	17
23.	ГБОУ «Чистопольская кадетская школа-интернат имени Героя Советского Союза Кузьмина С.Е.»	Минобразования РТ	0,94	17

## Государственная услуга «Реализация основных общеобразовательных программ дошкольного образования»

№ п/п	Наименование организации, функции и полномочия учредителя которой осуществляет Минобразования РТ	Агрегированный индикатор оценки качества	Рейтинг организации
1.	ГБОУ «Альметьевская школа-интернат для детей с ограниченными возможностями здоровья»	1,00	1
2.	ГБОУ «Казанская школа-интернат имени Е.Г. Ласточкиной для детей с ограниченными возможностями здоровья»	1,00	1
3.	ГБОУ «Казанская школа-интернат № 11 для детей-сирот и детей, оставшихся без попечения родителей, с ограниченными возможностями здоровья»	1,00	1
4.	ГБОУ «Набережночелнинская начальная школа-детский сад № 89 для детей с ограниченными возможностями здоровья»	1,00	1
5.	ГБОУ «Набережночелнинская школа №88 для детей с ограниченными возможностями здоровья»	1,00	1
6.	ГБОУ «Елабужская школа-интернат для детей с ограниченными возможностями здоровья»	1,00	1
7.	ГАОУ «Центр психолого-педагогической реабилитации и коррекции «Росток»	1,00	1
8.	ГАОУ «Школа Иннополис» Верхнеуслонского района	1,00	1

## Государственная услуга «Реализация основных общеобразовательных программ начального общего образования»

№ п/п	Наименование организации, функции и полномочия учредителя которой осуществляет Минобразования РТ	Агрегированный индикатор оценки качества	Рейтинг организации
1.	ГАОУ «Гуманитарная гимназия-интернат для одаренных детей РТ»	1,00	1
2.	ГАОУ «Полилингвальный образовательный комплекс Адымнар - путь к знаниям и согласию»	1,00	1
3.	ГБОУ «Альметьевская школа №19 для детей с ограниченными возможностями здоровья»	1,00	1
4.	ГБОУ «Корсабашская школа-интернат для детей с ОВЗ» Сабинского района	1,00	1
5.	ГАОУ «Школа Иннополис» Верхнеуслонского района	0,97	5
6.	ГБОУ «Кадетская школа № 82 имени Героя Советского Союза И. Маннанова»	0,97	5
7.	ГБОУ «Казанская школа-интернат №7 для детей с ограниченными возможностями здоровья»	0,96	7
8.	ГБОУ «Набережночелнинская школа №87 для детей с ограниченными возможностями здоровья»	0,95	8
9.	ГАОУ «Лицей №1 им. М.К.Тагирова» г. Альметьевска	0,95	8
10.	ГБОУ «Икшурминская кадетская школа-интернат имени Байкиева К.С.»	0,93	10
11.	ГБОУ «Васильевская кадетская школа-интернат имени Героя Советского Союза Н. Волостнова»	0,93	10
12.	ГБОУ «Набережночелнинская школа «Омет» №86 для детей с ограниченными возможностями здоровья»	0,93	10
13.	ГБОУ «Русско-Акташская школа-интернат для детей с ограниченными возможностями здоровья»	0,93	10
14.	ГБОУ «Лаишевская школа-интернат для детей с ограниченными возможностями здоровья»	0,92	14
15.	ГБОУ «Мензелинская кадетская школа-интернат имени Героя Советского Союза генерал-полковника Гордова В.Н.»	0,92	14
16.	ГБОУ «Казанская школа-интернат №1 для детей с ограниченными возможностями здоровья»	0,91	16
17.	ГБОУ «Чистопольская кадетская школа-интернат имени Героя Советского Союза Кузьмина С.Е.»	0,91	16

№ п/п	Наименование организации, функции и полномочия учредителя которой осуществляет Минобразования РТ	Агрегированный индикатор оценки качества	Рейтинг организации
18.	ГБОУ «Бугульминская школа-интернат для детей с ограниченными возможностями здоровья»	0,90	18
19.	ГБОУ «Казанская школа-интернат имени Е.Г. Ласточкиной для детей с ограниченными возможностями здоровья»	0,90	18
20.	ГБОУ «Елабужская школа-интернат для детей с ограниченными возможностями здоровья»	0,90	18
21.	ГБОУ «Набережночелнинская школа № 75 для детей с ограниченными возможностями здоровья»	0,89	21
22.	ГБОУ «Болгарская школа-интернат для детей с ограниченными возможностями здоровья»	0,89	21
23.	ГБОУ «Альметьевская школа-интернат для детей с ограниченными возможностями здоровья»	0,88	23
24.	ГБОУ «Казанская школа № 142 для детей с ограниченными возможностями здоровья»	0,88	23
25.	ГБОУ «Набережночелнинская школа №88 для детей с ограниченными возможностями здоровья»	0,88	23
26.	ГБОУ «Зеленодольская школа №2 для детей с ограниченными возможностями здоровья»	0,88	23
27.	ГБОУ «Кадетская школа имени Героя Советского Союза Н. Кайманова»	0,88	23
28.	ГБОУ «Агрызская школа-интернат для детей с ограниченными возможностями здоровья»	0,87	28
29.	ГБОУ «Азнакаевская школа для детей ограниченными возможностями здоровья»	0,87	28
30.	ГБОУ санаторного типа для детей, нуждающихся в длительном лечении «Новокашировская санаторная школа-интернат»	0,87	28
31.	ГБОУ «Маскаринская школа-интернат для детей с ограниченными возможностями здоровья»	0,87	28
32.	ГБОУ «Казанская школа №172 для детей с ограниченными возможностями здоровья»	0,87	28
33.	ГБОУ «Казанская школа №76 для детей с ограниченными возможностями здоровья»	0,87	28
34.	ГБОУ «Актюбинская школа-интернат для детей с ограниченными возможностями здоровья»	0,87	28
35.	ГБОУ «Такталачукская школа-интернат для детей ограниченными возможностями здоровья»	0,87	28
36.	ГБОУ «Набережночелнинская школа №67 для детей с ограниченными возможностями	0,87	28

№ п/п	Наименование организации, функции и полномочия учредителя которой осуществляет Минобразования РТ	Агрегированный индикатор оценки качества	Рейтинг организации
	здоровья»		
37.	ГБОУ «Елабужская школа №7 для детей с ограниченными возможностями здоровья»	0,87	28
38.	ГБОУ «Мензелинская школа-интернат для детей-сирот и детей, оставшихся без попечения родителей, с ограниченными возможностями здоровья»	0,87	28
39.	ГБОУ «Чистопольская школа №10 для детей с ограниченными возможностями здоровья»	0,87	28
40.	ГБОУ «Ново-Кинерская школа-интернат для детей с ограниченными возможностями здоровья»	0,87	28
41.	ГБОУ «Бугульминская школа №10 для детей ограниченными возможностями здоровья»	0,87	28
42.	ГБОУ «Сокольская школа-интернат для детей с ограниченными возможностями здоровья»	0,87	28
43.	ГБОУ «Казанская школа №61 для детей с ограниченными возможностями здоровья»	0,87	28
44.	ГБОУ «Казанская школа-интернат №4 для детей с ограниченными возможностями здоровья»	0,87	28
45.	ГБОУ «Казанская школа-интернат № 11 для детей-сирот и детей, оставшихся без попечения родителей, с ограниченными возможностями здоровья»	0,87	28
46.	ГБОУ «Набережночелнинская школа №68 для детей с ограниченными возможностями здоровья»	0,87	28
47.	ГБОУ «Набережночелнинская школа № 69 для детей с ограниченными возможностями здоровья»	0,87	28
48.	ГБОУ «Заинская школа № 9 для детей с ограниченными возможностями здоровья»	0,87	28
49.	ГБОУ «Лениногорская школа №14 для детей с ограниченными возможностями здоровья»	0,87	28
50.	ГБОУ «Мамадышская школа-интернат для детей с ограниченными возможностями здоровья»	0,87	28
51.	ГБОУ «Менделеевская школа для детей с ограниченными возможностями здоровья»	0,87	28
52.	ГБОУ «Нижнетабынская школа-интернат для детей ограниченными возможностями здоровья»	0,87	28
53.	ГБОУ «Верхнечелнинская школа-интернат для детей с ограниченными возможностями здоровья»	0,87	28
54.	ГБОУ «Нижнекамская школа №18 для детей с ограниченными возможностями здоровья»	0,87	28

№ п/п	Наименование организации, функции и полномочия учредителя которой осуществляет Минобразования РТ	Агрегированный индикатор оценки качества	Рейтинг организации
55.	ГБОУ «Нижекамская школа №23 для детей с ограниченными возможностями здоровья»	0,87	28
56.	ГБОУ «Нижекамская школа-интернат для детей с ограниченными возможностями здоровья»	0,87	28
57.	ГБОУ «Нурлатская школа-интернат для детей с ограниченными возможностями здоровья»	0,87	28
58.	ГБОУ «Пестречинская школа-интернат для детей с ограниченными возможностями здоровья»	0,87	28
59.	ГБОУ «Сабинская школа-интернат для детей с ограниченными возможностями здоровья»	0,87	28
60.	ГБОУ «Тлянче-Тамакская школа-интернат для детей с ограниченными возможностями здоровья»	0,87	28
61.	ГБОУ «Татарско-Елтанская школа-интернат для детей с ограниченными возможностями здоровья»	0,87	28
62.	ГБОУ «Урусинская школа-интернат для детей с ограниченными возможностями здоровья»	0,87	28
63.	ГБОУ «Набережночелнинская начальная школа-детский сад для детей с ограниченными возможностями здоровья»	0,87	28
64.	ГБООУ санаторного типа для детей, нуждающихся в длительном лечении «Болгарская санаторная школа-интернат»	0,87	28

## Государственная услуга «Реализация основных общеобразовательных программ основного общего образования»

№ п/п	Наименование организации, функции и полномочия учредителя которой осуществляет Минобразования РТ	Агрегированный индикатор оценки качества	Рейтинг организации
1.	ГАПОУ «Мензелинский педагогический колледж»	1,00	1
2.	ГАОУ «Лицей Иннополис»	1,00	1
3.	ГАПОУ «Арский педагогический колледж имени Габдуллы Тукая»	1,00	1
4.	ГБОУ «Корсабашская школа-интернат для детей с ОВЗ» Сабинского района	1,00	1
5.	ГБОУ «Набережночелнинская школа «Омет» №86 для детей с ограниченными возможностями здоровья»	0,97	5
6.	ГАОУ «Гуманитарная гимназия-интернат для одаренных детей РТ»	0,96	6
7.	ГАОУ «Полилингвальный образовательный комплекс Адымнар - путь к знаниям и согласию»	0,96	6
8.	ГБОУ «Лаишевская школа-интернат для детей с ограниченными возможностями здоровья»	0,95	8
9.	ГАОУ «Школа Иннополис» Верхнеуслонского района	0,93	9
10.	ГБОУ «Альметьевская школа №19 для детей с ограниченными возможностями здоровья»	0,92	10
11.	ГБОУ «Набережночелнинская школа №88 для детей с ограниченными возможностями здоровья»	0,91	11
12.	ГБОУ «Актанышская кадетская школа- интернат имени Героя Советского Союза Х. Заманова»	0,91	11
13.	ГБОУ «Кадетская школа полиции «Калкан»	0,91	11
14.	ГБОУ «Казанская кадетская школа-интернат имени Героя Советского Союза Б.К. Кузнецова»	0,90	14
15.	ГБОУ «Елабужская школа-интернат для детей с ограниченными возможностями здоровья»	0,89	15
16.	ГБОУ «Бугульминская кадетская школа-интернат имени Героя Советского Союза Газинура Гафиатуллина»	0,89	15
17.	ГБОУ «Кадетская школа имени Героя Советского Союза Н. Кайманова»	0,89	15
18.	ГБОУ «Альметьевская школа-интернат для детей с ограниченными возможностями	0,88	18

№ п/п	Наименование организации, функции и полномочия учредителя которой осуществляет Минобразования РТ	Агрегированный индикатор оценки качества	Рейтинг организации
	здоровья»		
19.	ГБОУ «Русско-Акташская школа-интернат для детей с ограниченными возможностями здоровья»	0,88	18
20.	ГБОУ «Казанская школа №172 для детей с ограниченными возможностями здоровья»	0,88	18
21.	ГБОУ «Казанская школа-интернат имени Е.Г. Ласточкиной для детей с ограниченными возможностями здоровья»	0,88	18
22.	ГБОУ «Болгарская кадетская школа-интернат имени Карпова П.А.»	0,88	18
23.	ГБОУ «Васильевская кадетская школа-интернат имени Героя Советского Союза Н. Волостнова»	0,88	18
24.	ГБОУ «Икшурминская кадетская школа-интернат имени Байкиева К.С.»	0,88	18
25.	ГБОУ «Мензелинская кадетская школа-интернат имени Героя Советского Союза генерал-полковника Гордова В.Н.»	0,88	18
26.	ГБОУ «Татарстанский кадетский корпус Приволжского федерального округа имени Героя Советского Союза Г. Сафиуллина»	0,88	18
27.	ГБОУ «Болгарская школа-интернат для детей с ограниченными возможностями здоровья»	0,87	27
28.	ГБОУ «Зеленодольская школа №2 для детей с ограниченными возможностями здоровья»	0,86	28
29.	ГБОУ «Верхнечелнинская школа-интернат для детей с ограниченными возможностями здоровья»	0,86	28
30.	ГАОУ «Лицей №1 им. М.К.Тагирова» г. Альметьевска	0,85	30
31.	ГБОУ «Чистопольская кадетская школа-интернат имени Героя Советского Союза Кузьмина С.Е.»	0,85	30
32.	ГБОУ «Азнакаевская школа для детей ограниченными возможностями здоровья»	0,85	30
33.	ГБОУ «Нижнетабынская школа-интернат для детей ограниченными возможностями здоровья»	0,85	30
34.	ГБОУ «Бугульминская школа-интернат для детей с ограниченными возможностями здоровья»	0,85	30
35.	ГБОУ «Черемшанская кадетская школа-интернат имени Героя Советского Союза И.Н.Конева»	0,85	30
36.	ГБОУ «Камско-Устьинская кадетская школа-интернат имени Героя Советского Союза Чиркова М. А.»	0,85	30

№ п/п	Наименование организации, функции и полномочия учредителя которой осуществляет Минобразования РТ	Агрегированный индикатор оценки качества	Рейтинг организации
37.	ГБОУ «Казанская школа-интернат № 11 для детей-сирот и детей, оставшихся без попечения родителей, с ограниченными возможностями здоровья»	0,85	30
38.	ГБОУ «Нижнекамская школа-интернат для детей с ограниченными возможностями здоровья»	0,85	30
39.	ГБОУ «Набережночелнинская школа № 75 для детей с ограниченными возможностями здоровья»	0,85	30
40.	ГБОУ «Набережночелнинская школа №87 для детей с ограниченными возможностями здоровья»	0,85	30
41.	ГБОУ «Казанская школа-интернат №4 для детей с ограниченными возможностями здоровья»	0,85	30
42.	ГБОУ санаторного типа для детей, нуждающихся в длительном лечении «Новокашировская санаторная школа-интернат»	0,85	30
43.	ГБОУ «Тетюшская кадетская школа-интернат имени генерал-майора Хапаева В.А.»	0,85	30
44.	ГБОУ «Кадетская школа № 82 имени Героя Советского Союза И. Маннанова»	0,85	30
45.	ГБОУ санаторного типа для детей, нуждающихся в длительном лечении «Болгарская санаторная школа-интернат»	0,85	30
46.	ГБОУ «Тлячче-Тамакская школа-интернат для детей с ограниченными возможностями здоровья»	0,85	30
47.	ГБОУ «Казанская школа-интернат №7 для детей с ограниченными возможностями здоровья»	0,85	30
48.	ГБОУ «Актубинская школа-интернат для детей с ограниченными возможностями здоровья»	0,85	30
49.	ГБОУ «Маскаринская школа-интернат для детей с ограниченными возможностями здоровья»	0,85	30
50.	ГБОУ «Урусинская школа-интернат для детей с ограниченными возможностями здоровья»	0,85	30
51.	ГБОУ «Казанская школа-интернат №1 для детей с ограниченными возможностями здоровья»	0,85	30
52.	ГБОУ «Казанская школа №61 для детей с ограниченными возможностями здоровья»	0,85	30
53.	ГБОУ «Заинская школа № 9 для детей с ограниченными возможностями здоровья»	0,85	30

№ п/п	Наименование организации, функции и полномочия учредителя которой осуществляет Минобразования РТ	Агрегированный индикатор оценки качества	Рейтинг организации
54.	ГБОУ «Бугульминская школа №10 для детей ограниченными возможностями здоровья»	0,85	30
55.	ГБОУ «Сокольская школа-интернат для детей с ограниченными возможностями здоровья»	0,85	30
56.	ГБОУ «Мензелинская школа-интернат для детей-сирот и детей, оставшихся без попечения родителей, с ограниченными возможностями здоровья»	0,85	30
57.	ГБОУ «Набережночелнинская школа № 69 для детей с ограниченными возможностями здоровья»	0,85	30
58.	ГБОУ «Казанская школа №76 для детей с ограниченными возможностями здоровья»	0,85	30
59.	ГБОУ «Лениногорская школа №14 для детей с ограниченными возможностями здоровья»	0,85	30
60.	ГБОУ «Ново-Кинерская школа-интернат для детей с ограниченными возможностями здоровья»	0,85	30
61.	ГБОУ «Набережночелнинская школа №68 для детей с ограниченными возможностями здоровья»	0,85	30
62.	ГБОУ «Нурлатская школа-интернат для детей с ограниченными возможностями здоровья»	0,85	30
63.	ГБОУ «Татарско-Елтанская школа-интернат для детей с ограниченными возможностями здоровья»	0,85	30
64.	ГБОУ «Елабужская школа №7 для детей с ограниченными возможностями здоровья»	0,85	30
65.	ГБОУ «Набережночелнинская школа №67 для детей с ограниченными возможностями здоровья»	0,85	30
66.	ГБОУ «Нижнекамская школа №18 для детей с ограниченными возможностями здоровья»	0,85	30
67.	ГБОУ «Казанская школа № 142 для детей с ограниченными возможностями здоровья»	0,85	30
68.	ГБОУ «Агрызская школа-интернат для детей с ограниченными возможностями здоровья»	0,85	30
69.	ГБОУ «Мамадышская школа-интернат для детей с ограниченными возможностями здоровья»	0,85	30
70.	ГБОУ «Нижнекамская школа №23 для детей с ограниченными возможностями здоровья»	0,85	30
71.	ГБОУ «Такталачукская школа-интернат для детей ограниченными возможностями здоровья»	0,85	30
72.	ГБОУ «Пестречинская школа-интернат для детей с ограниченными возможностями	0,85	30

№ п/п	Наименование организации, функции и полномочия учредителя которой осуществляет Минобразования РТ	Агрегированный индикатор оценки качества	Рейтинг организации
	здоровья»		
73.	ГБОУ «Менделеевская школа для детей с ограниченными возможностями здоровья»	0,85	30
74.	ГБОУ «Чистопольская школа №10 для детей с ограниченными возможностями здоровья»	0,85	30
75.	ГБОУ «Сабинская школа-интернат для детей с ограниченными возможностями здоровья»	0,85	30

Государственная услуга «Реализация основных общеобразовательных программ среднего общего образования»

№ п/п	Наименование организации, функции и полномочия учредителя которой осуществляет Минобразования РТ	Агрегированный индикатор оценки качества	Рейтинг организации
1.	ГАОУ «Гуманитарная гимназия-интернат для одаренных детей РТ»	1,00	1
2.	ГАОУ «Лицей Иннополис»	1,00	1
3.	ГБОУ «Актанышская кадетская школа- интернат имени Героя Советского Союза Х. Заманова»	1,00	1
4.	ГБОУ «Набережночелнинская школа № 75 для детей с ограниченными возможностями здоровья»	0,96	4
5.	ГБОУ «Камско-Устьинская кадетская школа-интернат имени Героя Советского Союза Чиркова М. А.»	0,94	5
6.	ГБОУ «Черемшанская кадетская школа-интернат имени Героя Советского Союза И.Н.Конева»	0,94	5
7.	ГБОУ «Лаишевская школа-интернат для детей с ограниченными возможностями здоровья»	0,93	7
8.	ГАОУ «Школа Иннополис» Верхнеуслонского района	0,93	7
9.	ГБОУ «Казанская школа №172 для детей с ограниченными возможностями здоровья»	0,93	7
10.	ГБОУ «Альметьевская школа-интернат для детей с ограниченными возможностями здоровья»	0,92	10
11.	ГБОУ «Казанская школа-интернат имени Е.Г. Ласточкиной для детей с ограниченными возможностями здоровья»	0,92	10

№ п/п	Наименование организации, функции и полномочия учредителя которой осуществляет Минобразования РТ	Агрегированный индикатор оценки качества	Рейтинг организации
12.	ГБОУ «Набережночелнинская школа «Омет» №86 для детей с ограниченными возможностями здоровья»	0,92	10
13.	ГБОУ «Васильевская кадетская школа-интернат имени Героя Советского Союза Н. Волостнова»	0,92	10
14.	ГБОУ «Кадетская школа № 82 имени Героя Советского Союза И. Маннанова»	0,92	10
15.	ГБОУ «Татарстанский кадетский корпус Приволжского федерального округа имени Героя Советского Союза Г. Сафиуллина»	0,92	10
16.	ГБОУ «Икшурминская кадетская школа-интернат имени Байкиева К.С.»	0,89	16
17.	ГБОУ «Чистопольская кадетская школа-интернат имени Героя Советского Союза Кузьмина С.Е.»	0,89	16
18.	ГБОУ «Казанская кадетская школа-интернат имени Героя Советского Союза Б.К. Кузнецова»	0,88	18
19.	ГБОУ «Кадетская школа имени Героя Советского Союза Н. Кайманова»	0,88	18
20.	ГБОУ «Бугульминская кадетская школа-интернат имени Героя Советского Союза Газинура Гафиатуллина»	0,87	20
21.	ГБОУ «Болгарская кадетская школа-интернат имени Карпова П.А.»	0,86	21
22.	ГБОУ «Кадетская школа полиции «Калкан»	0,86	21
23.	ГБОУ «Мензелинская кадетская школа-интернат имени Героя Советского Союза генерал-полковника Гордова В.Н.»	0,86	21
24.	ГАОУ «Полилингвальный образовательный комплекс Адымнар - путь к знаниям и согласию»	0,85	24
25.	ГБОУ «Набережночелнинская школа №88 для детей с ограниченными возможностями здоровья»	0,85	24
26.	ГБОУ «Казанская школа-интернат №4 для детей с ограниченными возможностями здоровья»	0,85	24
27.	ГБОУ «Набережночелнинская школа №87 для детей с ограниченными возможностями здоровья»	0,85	24
28.	ГБОУ «Елабужская школа-интернат для детей с ограниченными возможностями здоровья»	0,85	24
29.	ГАОУ «Лицей №1 им. М.К.Тагирова» г. Альметьевска	0,85	24
30.	ГБОУ «Тетюшская кадетская школа-интернат имени генерал-майора Хапаева В.А.»	0,85	24

№ п/п	Наименование организации, функции и полномочия учредителя которой осуществляет Минобразования РТ	Агрегированный индикатор оценки качества	Рейтинг организации
31.	ГБОУ «Нижекамская школа-интернат для детей с ограниченными возможностями здоровья»	0,85	24

### Государственная услуга «Содержание детей»

№ п/п	Наименование организации, функции и полномочия учредителя которой осуществляет Минобразования РТ	Агрегированный индикатор оценки качества	Рейтинг организации
1.	ГБУ для детей-сирот и детей, оставшихся без попечения родителей «Альметьевский детский дом»	1,00	1
2.	ГБУ для детей-сирот и детей, оставшихся без попечения родителей «Нурлатский детский дом» Зеленодольского района	1,00	1
3.	ГБУ для детей-сирот и детей, оставшихся без попечения родителей «Лениногорский детский дом»	1,00	1
4.	ГБУ для детей-сирот и детей, оставшихся без попечения родителей «Чистопольский детский дом»	1,00	1
5.	ГБОУ «Агрызская школа-интернат для детей с ограниченными возможностями здоровья»	1,00	1
6.	ГБОУ «Актюбинская школа-интернат для детей с ограниченными возможностями здоровья»	1,00	1
7.	ГБОУ «Такталачукская школа-интернат для детей ограниченными возможностями здоровья»	1,00	1
8.	ГБОУ «Альметьевская школа-интернат для детей с ограниченными возможностями здоровья»	1,00	1
9.	ГБОУ «Русско-Акташская школа-интернат для детей с ограниченными возможностями здоровья»	1,00	1
10.	ГБОУ «Ново-Кинерская школа-интернат для детей с ограниченными возможностями здоровья»	1,00	1
11.	ГБОУ «Бугульминская школа-интернат для детей с ограниченными возможностями здоровья»	1,00	1
12.	ГБОУ «Сокольская школа-интернат для детей с ограниченными возможностями здоровья»	1,00	1
13.	ГБОУ «Казанская школа-интернат №1 для детей с ограниченными возможностями здоровья»	1,00	1
14.	ГБОУ «Казанская школа-интернат №4 для детей с ограниченными возможностями здоровья»	1,00	1
15.	ГБОУ «Казанская школа-интернат №7 для детей с ограниченными возможностями здоровья»	1,00	1
16.	ГБОУ «Казанская школа-интернат имени Е.Г. Ласточкиной для детей с ограниченными	1,00	1

	возможностями здоровья»		
17.	ГБОУ «Казанская школа-интернат № 11 для детей-сирот и детей, оставшихся без попечения родителей, с ограниченными возможностями здоровья»	1,00	1
18.	ГБОУ «Елабужская школа-интернат для детей с ограниченными возможностями здоровья»	1,00	1
19.	ГБОУ «Маскаринская школа-интернат для детей с ограниченными возможностями здоровья»	1,00	1
20.	ГБОУ «Лаишевская школа-интернат для детей с ограниченными возможностями здоровья»	1,00	1
21.	ГБОУ «Мамадышская школа-интернат для детей с ограниченными возможностями здоровья»	1,00	1
22.	ГБОУ «Мензелинская школа-интернат для детей-сирот и детей, оставшихся без попечения родителей, с ограниченными возможностями здоровья»	1,00	1
23.	ГБОУ «Нижнетабынская школа-интернат для детей ограниченными возможностями здоровья»	1,00	1
24.	ГБОУ «Верхнечелнинская школа-интернат для детей с ограниченными возможностями здоровья»	1,00	1
25.	ГБОУ «Нижнекамская школа-интернат для детей с ограниченными возможностями здоровья»	1,00	1
26.	ГБОУ «Нурлатская школа-интернат для детей с ограниченными возможностями здоровья»	1,00	1
27.	ГБОУ «Пестречинская школа-интернат для детей с ограниченными возможностями здоровья»	1,00	1
28.	ГБОУ «Сабинская школа-интернат для детей с ограниченными возможностями здоровья»	1,00	1
29.	ГБОУ «Болгарская школа-интернат для детей с ограниченными возможностями здоровья»	1,00	1
30.	ГБОУ «Тлянче-Тамакская школа-интернат для детей с ограниченными возможностями здоровья»	1,00	1
31.	ГБОУ «Татарско-Елтанская школа-интернат для детей с ограниченными возможностями здоровья»	1,00	1
32.	ГБОУ «Уруссинская школа-интернат для детей с ограниченными возможностями здоровья»	1,00	1
33.	ГАОУ «Гуманитарная гимназия-интернат для одаренных детей РТ»	1,00	1
34.	ГАОУ «Лицей Иннополис»	1,00	1
35.	ГБОУ «Актанышская кадетская школа- интернат имени Героя Советского Союза Х. Заманова»	1,00	1
36.	ГБОУ «Болгарская кадетская школа-интернат имени Карпова П.А.»	1,00	1
37.	ГБОУ «Бугульминская кадетская школа-интернат имени Героя Советского Союза Газинура Гафиатуллина»	1,00	1
38.	ГБОУ «Васильевская кадетская школа-интернат имени Героя Советского Союза Н. Волостнова»	1,00	1
39.	ГБОУ «Икшурминская кадетская школа-интернат имени Байкиева К.С.»	1,00	1
40.	ГБОУ «Казанская кадетская школа-интернат имени Героя Советского Союза Б.К. Кузнецова»	1,00	1
41.	ГБОУ «Камско-Устьинская кадетская школа-интернат имени Героя Советского Союза	1,00	1

	Чиркова М. А.»		
42.	ГБОУ «Мензелинская кадетская школа-интернат имени Героя Советского Союза генерал-полковника Гордова В.Н.»	1,00	1
43.	ГБОУ «Татарстанский кадетский корпус Приволжского федерального округа имени Героя Советского Союза Г. Сафиуллина»	1,00	1
44.	ГБОУ «Тетюшская кадетская школа-интернат имени генерал-майора Хапаева В.А.»	1,00	1
45.	ГБОУ «Черемшанская кадетская школа-интернат имени Героя Советского Союза И.Н.Конева»	1,00	1
46.	ГБУ для детей-сирот и детей, оставшихся без попечения родителей «Нижекамский детский дом»	0,94	46
47.	ГБУ для детей-сирот и детей, оставшихся без попечения родителей «Лаишевский детский дом»	0,92	47
48.	ГБОУ «Чистопольская кадетская школа-интернат имени Героя Советского Союза Кузьмина С.Е.»	0,89	48
49.	ГБУ для детей-сирот и детей, оставшихся без попечения родителей «Детский дом Приволжского района г.Казани»	0,88	49
50.	ГБУ для детей-сирот и детей, оставшихся без попечения родителей «Елабужский детский дом»	0,87	50

Государственная услуга «Психолого-педагогическое консультирование обучающихся, их родителей (законных представителей) и педагогических работников»

№ п/п	Наименование организации, функции и полномочия учредителя которой осуществляет Минобразования РТ	Агрегированный индикатор оценки качества	Рейтинг организации
1.	Государственное автономное учреждение психолого-педагогической, медицинской и социальной помощи «Центр психолого-педагогического сопровождения «Росток»	1,00	1

Государственная услуга «Коррекционно-развивающая, компенсирующая и логопедическая помощь обучающимся»

№ п/п	Наименование организации, функции и полномочия учредителя которой осуществляет Минобразования РТ	Агрегированный индикатор оценки качества	Рейтинг организации
1.	Государственное автономное учреждение психолого-педагогической, медицинской и социальной помощи «Центр психолого-педагогического сопровождения «Росток»	1,00	1

## Государственная услуга «Присмотр и уход»

№ п/п	Наименование организации, функции и полномочия учредителя которой осуществляет Минобразования РТ	Агрегированный индикатор оценки качества	Рейтинг организации
1.	ГАОУ «Школа Иннополис»	0,87	1

## Государственная услуга «Обеспечение студентов жилыми помещениями в общежитиях»

№ п/п	Наименование организации	Наименование РОИВ	Агрегированный индикатор оценки качества	Рейтинг организации
1.	ГАПОУ «Альметьевский колледж физической культуры»	Минспорта РТ	1,00	1
2.	ГБПОУ «Казанское училище олимпийского резерва»	Минспорта РТ	1,00	1
3.	ГАПОУ «Альметьевский медицинский колледж»	Минздрав РТ	1,00	1
4.	ГАПОУ «Буинское медицинское училище»	Минздрав РТ	1,00	1
5.	ГАПОУ «Казанский медицинский колледж»	Минздрав РТ	1,00	1
6.	ГАПОУ «Зеленодольское медицинское училище»	Минздрав РТ	1,00	1
7.	ГАПОУ «Мензелинское медицинское училище»	Минздрав РТ	1,00	1
8.	ГАПОУ «Нижекамский медицинский колледж»	Минздрав РТ	1,00	1
9.	ГАПОУ «МЦК - Казанский техникум информационных технологий и связи»	Минцифра РТ	1,00	1
10.	ГАПОУ «Елабужский колледж культуры и искусств»	Минкультуры РТ	1,00	1
11.	ГАПОУ «Альметьевский музыкальный колледж им. Ф.З. Яруллина»	Минкультуры РТ	1,00	1
12.	ГБПОУ «Лубянский лесотехнический колледж»	Минлесхоз РТ	1,00	1

Государственная услуга «Первичная медико-санитарная помощь, не включенная в базовую программу обязательного медицинского страхования»

№ п/п	Наименование организации, функции и полномочия учредителя которой осуществляет Минздрав РТ	Агрегированный индикатор оценки качества	Рейтинг организации
1.	ГАУЗ «Альметьевский центр общественного здоровья и медицинской профилактики»	1,00	1
2.	ГАУЗ «Центр общественного здоровья и медицинской профилактики» г. Нижнекамска	1,00	1
3.	ГАУЗ «Республиканский центр общественного здоровья и медицинской профилактики»	0,97	3
4.	ГАУЗ «Зеленодольская центральная районная больница» (Зеленодольский центр медицинской профилактики)	0,95	4
5.	ГАУЗ «Врачебно-физкультурный диспансер» г. Набережные Челны	0,91	5

Государственная услуга «Медицинская реабилитация при заболеваниях, не входящих в базовую программу обязательного медицинского страхования»

№ п/п	Наименование организации, функции и полномочия учредителя которой осуществляет Минздрав РТ	Агрегированный индикатор оценки качества	Рейтинг организации
2.	ГАУЗ «Госпиталь для ветеранов войн» г. Набережные Челны	1,00	1
3.	ГБУЗ «Республиканский центр реабилитации МЧС РТ имени Ш.С. Каратая»	0,92	2

Государственная услуга «Предоставление социального обслуживания в форме на дому, включая оказание социально-бытовых услуг, социально-медицинских услуг, социально-психологических услуг, социально-педагогических услуг, социально-трудовых услуг, социально-правовых услуг, услуг в целях повышения коммуникативного потенциала получателей социальных услуг, имеющих ограничения жизнедеятельности, в том числе детей-инвалидов, срочных социальных услуг»

№ п/п	Наименование организации, функции и полномочия учредителя которой осуществляет Минтруд РТ	Агрегированный индикатор оценки качества	Рейтинг организации
1.	ГАУСО «Комплексный центр социального обслуживания населения «Надежда» Министерства труда, занятости и социальной защиты Республики Татарстан в Агрызском муниципальном районе»	1,00	1
2.	ГАУСО «Комплексный центр социального обслуживания населения «Омет» Министерства труда, занятости и социальной защиты Республики Татарстан в Азнакаевском муниципальном районе»	1,00	1
3.	ГАУСО «Комплексный центр социального обслуживания населения «Нежность» Министерства труда, занятости и социальной защиты Республики Татарстан в Аксубаевском муниципальном районе»	1,00	1
4.	ГАУСО «Комплексный центр социального обслуживания населения «Игелек узеге» Министерства труда, занятости и социальной защиты Республики Татарстан в Актанышском муниципальном районе»	1,00	1
5.	ГБУ «Комплексный центр социального обслуживания населения в Алексеевском муниципальном районе»	1,00	1
6.	ГАУСО «Комплексный центр социального обслуживания населения «Забота» Министерства труда, занятости и социальной защиты Республики Татарстан в Алькеевском муниципальном районе»	1,00	1
7.	ГАУСО «Комплексный центр социального обслуживания населения «Опека» Министерства труда, занятости и социальной защиты Республики Татарстан в Альметьевском муниципальном районе»	1,00	1
8.	ГАУСО «Комплексный центр социального обслуживания населения «Рассвет» Министерства труда, занятости и социальной защиты Республики Татарстан в	1,00	1

№ п/п	Наименование организации, функции и полномочия учредителя которой осуществляет Минтруд РТ	Агрегированный индикатор оценки качества	Рейтинг организации
	Апастовском муниципальном районе»		
9.	ГАУСО «Комплексный центр социального обслуживания населения «Центр милосердия» Министерства труда, занятости и социальной защиты Республики Татарстан в Арском муниципальном районе»	1,00	1
10.	ГАУСО «Комплексный центр социального обслуживания населения «Изгелек» Министерства труда, занятости и социальной защиты Республики Татарстан в Атнинском муниципальном районе»	1,00	1
11.	ГАУСО «Комплексный центр социального обслуживания населения «Милосердие» Министерства труда, занятости и социальной защиты Республики Татарстан в Бавлинском муниципальном районе»	1,00	1
12.	ГАУСО «Комплексный центр социального обслуживания населения «Наз» Министерства труда, занятости и социальной защиты Республики Татарстан в Балтасинском муниципальном районе»	1,00	1
13.	ГАУСО «Комплексный центр социального обслуживания населения «Радуга» Министерства труда, занятости и социальной защиты Республики Татарстан в Бугульминском муниципальном районе»	1,00	1
14.	ГАУСО «Комплексный центр социального обслуживания населения «Гармония» Министерства труда, занятости и социальной защиты Республики Татарстан в Буинском муниципальном районе»	1,00	1
15.	ГБУ «Комплексный центр социального обслуживания населения «Островок надежды» в Верхнеуслонском муниципальном районе»	1,00	1
16.	ГАУСО «Комплексный центр социального обслуживания населения «Эмет» Министерства труда, занятости и социальной защиты Республики Татарстан в Высокогорском муниципальном районе»	1,00	1
17.	ГАУСО «Комплексный центр социального обслуживания населения «Забота» Министерства труда, занятости и социальной защиты Республики Татарстан в Дрожжановском муниципальном районе»	1,00	1
18.	ГАУСО «Комплексный центр социального обслуживания населения «Доверие» Министерства труда, занятости и социальной защиты Республики Татарстан в Елабужском муниципальном районе»	1,00	1

№ п/п	Наименование организации, функции и полномочия учредителя которой осуществляет Минтруд РТ	Агрегированный индикатор оценки качества	Рейтинг организации
19.	ГАУСО «Комплексный центр социального обслуживания населения «Радость» Министерства труда, занятости и социальной защиты Республики Татарстан в Заинском муниципальном районе»	1,00	1
20.	ГАУСО «Комплексный центр социального обслуживания населения «Рэхэт» Министерства труда, занятости и социальной защиты Республики Татарстан в Зеленодольском муниципальном районе»	1,00	1
21.	ГАУСО «Комплексный центр социального обслуживания населения «Омет» Министерства труда, занятости и социальной защиты Республики Татарстан в Кайбицком муниципальном районе»	1,00	1
22.	ГАУСО «Комплексный центр социального обслуживания населения «Богородский рай» Министерства труда, занятости и социальной защиты Республики Татарстан в Камско-Устьинском муниципальном районе»	1,00	1
23.	ГАУСО «Комплексный центр социального обслуживания населения «Тылсым» Министерства труда, занятости и социальной защиты Республики Татарстан в Кукморском муниципальном районе»	1,00	1
24.	ГАУСО «Центр социального обслуживания населения «Золотая осень» Министерства труда, занятости и социальной защиты Республики Татарстан в Лаишевском муниципальном районе»	1,00	1
25.	ГАУСО «Комплексный центр социального обслуживания населения «Исток -Башлангыч» Министерства труда, занятости и социальной защиты Республики Татарстан в Лениногорском муниципальном районе»	1,00	1
26.	ГАУСО «Комплексный центр социального обслуживания населения «Забота» Министерства труда, занятости и социальной защиты Республики Татарстан в Мамадышском муниципальном районе»	1,00	1
27.	ГАУСО «Комплексный центр социального обслуживания населения «Берег Надежды» Министерства труда, занятости и социальной защиты Республики Татарстан в Менделеевском муниципальном районе»	1,00	1
28.	ГАУСО «Комплексный центр социального обслуживания населения Министерства труда, занятости и социальной защиты Республики Татарстан в Мензелинском муниципальном районе»	1,00	1

№ п/п	Наименование организации, функции и полномочия учредителя которой осуществляет Минтруд РТ	Агрегированный индикатор оценки качества	Рейтинг организации
29.	ГАУСО «Комплексный центр социального обслуживания населения «Маяк» Министерства труда, занятости и социальной защиты Республики Татарстан в Муслимовском муниципальном районе»	1,00	1
30.	ГАУСО «Комплексный центр социального обслуживания населения «Милосердие» Министерства труда, занятости и социальной защиты Республики Татарстан в Нижнекамском муниципальном районе»	1,00	1
31.	ГАУСО «Комплексный центр социального обслуживания населения «Забота» Министерства труда, занятости и социальной защиты Республики Татарстан в Новошешминском муниципальном районе»	1,00	1
32.	ГБУ «Комплексный центр социального обслуживания населения «Гармония» в Нурлатском муниципальном районе»	1,00	1
33.	ГАУСО «Комплексный центр социального обслуживания населения «Забота» Министерства труда, занятости и социальной защиты Республики Татарстан в Пестречинском муниципальном районе»	1,00	1
34.	ГАУСО «Комплексный центр социального обслуживания населения «Доверие - Ышаныч» Министерства труда, занятости и социальной защиты Республики Татарстан в Рыбно-Слободском муниципальном районе»	1,00	1
35.	ГАУСО «Комплексный центр социального обслуживания населения «Балкыш» Министерства труда, занятости и социальной защиты Республики Татарстан в Сабинском муниципальном районе»	1,00	1
36.	ГАУСО «Комплексный центр социального обслуживания населения «Шафкатъ» Министерства труда, занятости и социальной защиты Республики Татарстан в Сармановском муниципальном районе»	1,00	1
37.	ГАУСО «Комплексный центр социального обслуживания населения «Рассвет» Министерства труда, занятости и социальной защиты Республики Татарстан в Спасском муниципальном районе»	1,00	1
38.	ГАУСО «Комплексный центр социального обслуживания населения «Тетюшское сияние» Министерства труда, занятости и социальной защиты Республики Татарстан в Тетюшском муниципальном районе»	1,00	1
39.	ГАУСО «Комплексный центр социального обслуживания населения «Шафкатъ»	1,00	1

№ п/п	Наименование организации, функции и полномочия учредителя которой осуществляет Минтруд РТ	Агрегированный индикатор оценки качества	Рейтинг организации
	Министерства труда, занятости и социальной защиты Республики Татарстан в Тукаевском муниципальном районе»		
40.	ГАУСО «Комплексный центр социального обслуживания населения «Родник» Министерства труда, занятости и социальной защиты Республики Татарстан в Тюлячинском муниципальном районе»	1,00	1
41.	ГБУ «Комплексный центр социального обслуживания населения «Доброе сердце» в Черемшанском муниципальном районе»	1,00	1
42.	ГАУСО «Комплексный центр социального обслуживания населения «Балкыш» Министерства труда, занятости и социальной защиты Республики Татарстан в Чистопольском муниципальном районе»	1,00	1
43.	ГАУСО «Комплексный центр социального обслуживания населения «Гармония» Министерства труда, занятости и социальной защиты Республики Татарстан в Ютазинском муниципальном районе»	1,00	1
44.	ГАУСО «Комплексный центр социального обслуживания населения «Доверие» Министерства труда, занятости и социальной защиты Республики Татарстан в городском округе «город Набережные Челны»	1,00	1
45.	ГАУСО «Комплексный центр социального обслуживания населения в городском округе «город Казань»	1,00	1
46.	Автономная некоммерческая организация «Центр социальной помощи «Содействие»	1,00	1

Государственная услуга «Предоставление социального обслуживания в стационарной форме, включая оказание социально-бытовых услуг, социально-медицинских услуг, социально-психологических услуг, социально-педагогических услуг, социально-трудовых услуг, социально-правовых услуг, услуг в целях повышения коммуникативного потенциала получателей социальных услуг, имеющих ограничения жизнедеятельности, в том числе детей-инвалидов»

№ п/п	Наименование организации, функции и полномочия учредителя которой осуществляет Минтруд РТ	Агрегированный индикатор оценки качества	Рейтинг организации
1.	ГАУСО «Федоровский дом-интернат для престарелых и инвалидов» Министерства труда, занятости и социальной защиты Республики Татарстан	1,00	1
2.	ГАУСО «Актанышский дом-интернат для престарелых и инвалидов»	1,00	1
3.	ГАУСО «Алексеевский дом-интернат для престарелых и инвалидов»	1,00	1
4.	ГАУСО «Арский дом-интернат для престарелых и инвалидов»	1,00	1
5.	ГАУСО «Буинский дом-интернат для престарелых и инвалидов»	1,00	1
6.	ГАУСО «Верхнеуслонский дом-интернат для престарелых и инвалидов»	1,00	1
7.	ГБУ «Кайбицкий дом-интернат для престарелых и инвалидов»	1,00	1
8.	ГАУСО «Лениногорский дом-интернат для престарелых и инвалидов»	1,00	1
9.	ГАУСО «Мамадышский дом-интернат для престарелых и инвалидов» Министерства труда, занятости и социальной защиты Республики Татарстан	1,00	1
10.	ГАУСО «Мензелинский дом-интернат для престарелых и инвалидов»	1,00	1
11.	ГАУСО «Муслюмовский дом-интернат для престарелых и инвалидов»	1,00	1
12.	ГАУСО «Нурлатский дом-интернат для престарелых и инвалидов»	1,00	1
13.	ГАУСО «Корноуховский дом-интернат для престарелых и инвалидов» Министерства труда, занятости и социальной защиты Республики Татарстан	1,00	1
14.	ГАУСО «Джалильский дом-интернат для престарелых и инвалидов»	1,00	1
15.	ГАУСО «Спасский дом-интернат для престарелых и инвалидов» Министерства труда, занятости и социальной защиты Республики Татарстан	1,00	1
16.	ГАУСО «Тетюшский дом-интернат для престарелых и инвалидов»	1,00	1
17.	ГАУСО «Тукаевский дом-интернат для престарелых и инвалидов» Министерства труда, занятости и социальной защиты Республики Татарстан	1,00	1
18.	ГАУСО «Черемшанский дом-интернат для престарелых и инвалидов»	1,00	1

№ п/п	Наименование организации, функции и полномочия учредителя которой осуществляет Минтруд РТ	Агрегированный индикатор оценки качества	Рейтинг организации
19.	ГАУСО «Чистопольский дом-интернат для престарелых и инвалидов «Юлдаш» Министерства труда, занятости и социальной защиты Республики Татарстан	1,00	1
20.	ГАУСО «Комплексный центр социального обслуживания населения «Омет» Министерства труда, занятости и социальной защиты Республики Татарстан в Азнакаевском муниципальном районе»	1,00	1
21.	ГАУСО «Комплексный центр социального обслуживания населения «Нежность» Министерства труда, занятости и социальной защиты Республики Татарстан в Аксубаевском муниципальном районе»	1,00	1
22.	ГАУСО «Комплексный центр социального обслуживания населения «Наз» Министерства труда, занятости и социальной защиты Республики Татарстан в Балтасинском муниципальном районе»	1,00	1
23.	ГАУСО «Комплексный центр социального обслуживания населения «Милосердие» Министерства труда, занятости и социальной защиты Республики Татарстан в Нижнекамском муниципальном районе»	1,00	1
24.	ГАУСО «Комплексный центр социального обслуживания населения «Шафкатъ» Министерства труда, занятости и социальной защиты Республики Татарстан в Сармановском муниципальном районе»	1,00	1
25.	ГАУСО «Елабужский дом-интернат, предназначенный для граждан, имеющих психические расстройства»	1,00	1
26.	ГАУСО «Зеленодольский дом-интернат, предназначенный для граждан, имеющих психические расстройства»	1,00	1
27.	ГАУСО «Чистопольский дом-интернат, предназначенный для граждан, имеющих психические расстройства»	1,00	1
28.	ГАУСО «Реабилитационный центр для детей и подростков с ограниченными возможностями «Исток надежды» Министерства труда, занятости и социальной защиты Республики Татарстан в Арском муниципальном районе»	1,00	1
29.	ГАУСО «Реабилитационный центр для детей и подростков с ограниченными возможностями Министерства труда, занятости и социальной защиты Республики Татарстан «Радость» («Шатлык») в Бавлинском муниципальном районе»	1,00	1

№ п/п	Наименование организации, функции и полномочия учредителя которой осуществляет Минтруд РТ	Агрегированный индикатор оценки качества	Рейтинг организации
30.	ГАУСО «Реабилитационный центр для детей и подростков с ограниченными возможностями «Возрождение» Министерства труда, занятости и социальной защиты Республики Татарстан в Бугульминском муниципальном районе»	1,00	1
31.	ГАУСО «Реабилитационный центр для детей и подростков с ограниченными возможностями «Солнышко» Министерства труда, занятости и социальной защиты Республики Татарстан»	1,00	1
32.	ГАУСО «Реабилитационный центр для детей и подростков с ограниченными возможностями Министерства труда, занятости и социальной защиты Республики Татарстан «Астра» в Елабужском муниципальном районе»	1,00	1
33.	ГАУСО «Реабилитационный центр для детей и подростков с ограниченными возможностями Министерства труда, занятости и социальной защиты Республики Татарстан «Милосердие» в Кукморском муниципальном районе»	1,00	1
34.	ГАУСО «Реабилитационный центр для детей и подростков с ограниченными возможностями» Министерства труда, занятости и социальной защиты Республики Татарстан в Лаишевском муниципальном районе»	1,00	1
35.	ГАУСО «Реабилитационный центр для детей и подростков с ограниченными возможностями Министерства труда, занятости и социальной защиты Республики Татарстан «Умырзая» в Мензелинском муниципальном районе»	1,00	1
36.	ГАУСО «Центр реабилитации инвалидов «Березка»	1,00	1
37.	ГАУСО «Центр реабилитации инвалидов «Ветеран»	1,00	1
38.	ГАУСО «Центр социальной адаптации для лиц без определенного места жительства и занятий «Перекресток» Министерства труда, занятости и социальной защиты Республики Татарстан в городском округе «город Набережные Челны»	1,00	1
39.	ГАУСО «Центр социальной адаптации для лиц без определенного места жительства и занятий «Милосердие» Министерства труда, занятости и социальной защиты Республики Татарстан в городском округе «город Казань»	1,00	1
40.	Автономная некоммерческая организация «Центр социальной помощи «Камские зори»	1,00	1
41.	Автономная некоммерческая организация «Центр социальной помощи «Шатлык» («Радость»)	1,00	1

№ п/п	Наименование организации, функции и полномочия учредителя которой осуществляет Минтруд РТ	Агрегированный индикатор оценки качества	Рейтинг организации
42.	Автономная некоммерческая организация «Центр социальной помощи «Салават купере» («Радуга»)	1,00	1
43.	Автономная некоммерческая организация «Центр социальной помощи «Красноборская дубрава»	1,00	1
44.	Автономная некоммерческая организация «Реабилитационный центр «Балкыш» («Сияние»)	1,00	1
45.	ГАУСО «Лесхозский дом-интернат для престарелых и инвалидов»	0,97	45
46.	ГАУСО «Азнакаевский дом-интернат для престарелых и инвалидов»	0,96	46
47.	ГАУСО «Елабужский дом-интернат для престарелых и инвалидов»	0,96	46
48.	ГАУСО «Набережночелнинский дом-интернат для престарелых и инвалидов»	0,96	46
49.	ГАУСО «Алькеевский дом-интернат для престарелых и инвалидов»	0,96	46
50.	ГАУСО «Камско-Полянский дом-интернат, предназначенный для граждан, имеющих психические расстройства»	0,96	46
51.	ГАУСО «Центр реабилитации инвалидов «Изгелек»	0,96	46
52.	ГАУСО «Реабилитационный центр для детей и подростков с ограниченными возможностями «Доверие» Министерства труда, занятости и социальной защиты Республики Татарстан в Зеленодольском муниципальном районе»	0,93	52
53.	ГБУ «Республиканский центр социальной реабилитации инвалидов «Идель» Министерства труда, занятости и социальной защиты Республики Татарстан»	0,93	52
54.	ГАУСО «Казанский дом-интернат, предназначенный для граждан, имеющих психические расстройства»	0,92	54
55.	ГАУСО «Новошешминский дом-интернат для престарелых и инвалидов» Министерства труда, занятости и социальной защиты Республики Татарстан	0,89	55
56.	ГАУСО «Бавлинский дом-интернат для престарелых и инвалидов» Министерства труда, занятости и социальной защиты Республики Татарстан	0,87	56
57.	ГАУСО «Ново-Чурилинский дом-интернат, предназначенный для граждан, имеющих психические расстройства»	0,86	57

Государственная услуга «Предоставление социального обслуживания в полустационарной форме, включая оказание социально-бытовых услуг, социально-медицинских услуг, социально-психологических услуг, социально-педагогических услуг, социально-трудовых услуг, социально-правовых услуг, услуг в целях повышения коммуникативного потенциала получателей социальных услуг, имеющих ограничения жизнедеятельности, в том числе детей-инвалидов, срочных социальных услуг»

№ п/п	Наименование организации, функции и полномочия учредителя которой осуществляет Минтруд РТ	Агрегированный индикатор оценки качества	Рейтинг организации
1.	ГАУСО «Комплексный центр социального обслуживания населения «Надежда» Министерства труда, занятости и социальной защиты Республики Татарстан в Агрызском муниципальном районе»	1,00	1
2.	ГАУСО «Комплексный центр социального обслуживания населения «Омет» Министерства труда, занятости и социальной защиты Республики Татарстан в Азнакаевском муниципальном районе»	1,00	1
3.	ГАУСО «Комплексный центр социального обслуживания населения «Нежность» Министерства труда, занятости и социальной защиты Республики Татарстан в Аксубаевском муниципальном районе»	1,00	1
4.	ГБУ «Комплексный центр социального обслуживания населения в Алексеевском муниципальном районе»	1,00	1
5.	ГАУСО «Комплексный центр социального обслуживания населения «Забота» Министерства труда, занятости и социальной защиты Республики Татарстан в Алькеевском муниципальном районе»	1,00	1
6.	ГАУСО «Комплексный центр социального обслуживания населения «Опека» Министерства труда, занятости и социальной защиты Республики Татарстан в Альметьевском муниципальном районе»	1,00	1
7.	ГАУСО «Комплексный центр социального обслуживания населения «Рассвет» Министерства труда, занятости и социальной защиты Республики Татарстан в Апастовском муниципальном районе»	1,00	1
8.	ГАУСО «Комплексный центр социального обслуживания населения «Центр милосердия» Министерства труда, занятости и социальной защиты Республики Татарстан в Арском муниципальном районе»	1,00	1

№ п/п	Наименование организации, функции и полномочия учредителя которой осуществляет Минтруд РТ	Агрегированный индикатор оценки качества	Рейтинг организации
9.	ГАУСО «Комплексный центр социального обслуживания населения «Изгелек» Министерства труда, занятости и социальной защиты Республики Татарстан в Атнинском муниципальном районе»	1,00	1
10.	ГАУСО «Комплексный центр социального обслуживания населения «Милосердие» Министерства труда, занятости и социальной защиты Республики Татарстан в Бавлинском муниципальном районе»	1,00	1
11.	ГАУСО «Комплексный центр социального обслуживания населения «Радуга» Министерства труда, занятости и социальной защиты Республики Татарстан в Бугульминском муниципальном районе»	1,00	1
12.	ГАУСО «Комплексный центр социального обслуживания населения «Гармония» Министерства труда, занятости и социальной защиты Республики Татарстан в Буинском муниципальном районе»	1,00	1
13.	ГБУ «Комплексный центр социального обслуживания населения «Островок надежды» в Верхнеуслонском муниципальном районе»	1,00	1
14.	ГАУСО «Комплексный центр социального обслуживания населения «Эмет» Министерства труда, занятости и социальной защиты Республики Татарстан в Высокогорском муниципальном районе»	1,00	1
15.	ГАУСО «Комплексный центр социального обслуживания населения «Забота» Министерства труда, занятости и социальной защиты Республики Татарстан в Дрожжановском муниципальном районе»	1,00	1
16.	ГАУСО «Комплексный центр социального обслуживания населения «Доверие» Министерства труда, занятости и социальной защиты Республики Татарстан в Елабужском муниципальном районе»	1,00	1
17.	ГАУСО «Комплексный центр социального обслуживания населения «Радость» Министерства труда, занятости и социальной защиты Республики Татарстан в Заинском муниципальном районе»	1,00	1
18.	ГАУСО «Комплексный центр социального обслуживания населения «Рэхэт» Министерства труда, занятости и социальной защиты Республики Татарстан в Зеленодольском муниципальном районе»	1,00	1
19.	ГАУСО «Комплексный центр социального обслуживания населения «Омет»	1,00	1

№ п/п	Наименование организации, функции и полномочия учредителя которой осуществляет Минтруд РТ	Агрегированный индикатор оценки качества	Рейтинг организации
	Министерства труда, занятости и социальной защиты Республики Татарстан в Кайбицком муниципальном районе»		
20.	ГАУСО «Комплексный центр социального обслуживания населения «Богородский рай» Министерства труда, занятости и социальной защиты Республики Татарстан в Камско-Устьинском муниципальном районе»	1,00	1
21.	ГАУСО «Комплексный центр социального обслуживания населения «Тылсым» Министерства труда, занятости и социальной защиты Республики Татарстан в Кукморском муниципальном районе»	1,00	1
22.	ГАУСО «Комплексный центр социального обслуживания населения «Золотая осень» Министерства труда, занятости и социальной защиты Республики Татарстан в Лаишевском муниципальном районе»	1,00	1
23.	ГАУСО «Комплексный центр социального обслуживания населения «Исток -Башлангыч» Министерства труда, занятости и социальной защиты Республики Татарстан в Лениногорском муниципальном районе»	1,00	1
24.	ГАУСО «Комплексный центр социального обслуживания населения «Забота» Министерства труда, занятости и социальной защиты Республики Татарстан в Мамадышском муниципальном районе»	1,00	1
25.	ГАУСО «Комплексный центр социального обслуживания населения «Берег Надежды» Министерства труда, занятости и социальной защиты Республики Татарстан в Менделеевском муниципальном районе»	1,00	1
26.	ГАУСО «Комплексный центр социального обслуживания населения Министерства труда, занятости и социальной защиты Республики Татарстан в Мензелинском муниципальном районе»	1,00	1
27.	ГАУСО «Комплексный центр социального обслуживания населения «Маяк» Министерства труда, занятости и социальной защиты Республики Татарстан в Муслимовском муниципальном районе»	1,00	1
28.	ГАУСО «Комплексный центр социального обслуживания населения «Милосердие» Министерства труда, занятости и социальной защиты Республики Татарстан в Нижнекамском муниципальном районе»	1,00	1
29.	ГАУСО «Комплексный центр социального обслуживания населения «Забота»	1,00	1

№ п/п	Наименование организации, функции и полномочия учредителя которой осуществляет Минтруд РТ	Агрегированный индикатор оценки качества	Рейтинг организации
	Министерства труда, занятости и социальной защиты Республики Татарстан в Новошешминском муниципальном районе»		
30.	ГБУ «ЦЭСИ РТ» «Комплексный центр социального обслуживания населения «Гармония» в Нурлатском муниципальном районе»	1,00	1
31.	ГАУСО «Комплексный центр социального обслуживания населения «Забота» Министерства труда, занятости и социальной защиты Республики Татарстан в Пестречинском муниципальном районе»	1,00	1
32.	ГАУСО «Комплексный центр социального обслуживания населения «Доверие - Ышаныч» Министерства труда, занятости и социальной защиты Республики Татарстан в Рыбно-Слободском муниципальном районе»	1,00	1
33.	ГАУСО «Комплексный центр социального обслуживания населения «Балкыш» Министерства труда, занятости и социальной защиты Республики Татарстан в Сабинском муниципальном районе»	1,00	1
34.	ГАУСО «Комплексный центр социального обслуживания населения «Шафкать» Министерства труда, занятости и социальной защиты Республики Татарстан в Сармановском муниципальном районе»	1,00	1
35.	ГАУСО «Комплексный центр социального обслуживания населения «Рассвет» Министерства труда, занятости и социальной защиты Республики Татарстан в Спасском муниципальном районе»	1,00	1
36.	ГАУСО «Комплексный центр социального обслуживания населения «Тетюшское сияние» Министерства труда, занятости и социальной защиты Республики Татарстан в Тетюшском муниципальном районе»	1,00	1
37.	ГАУСО «Комплексный центр социального обслуживания населения «Шафкать» Министерства труда, занятости и социальной защиты Республики Татарстан в Тукаевском муниципальном районе»	1,00	1
38.	ГАУСО «Комплексный центр социального обслуживания населения «Родник» Министерства труда, занятости и социальной защиты Республики Татарстан в Тюлячинском муниципальном районе»	1,00	1
39.	ГБУ «Комплексный центр социального обслуживания населения «Доброе сердце» в Черемшанском муниципальном районе»	1,00	1

№ п/п	Наименование организации, функции и полномочия учредителя которой осуществляет Минтруд РТ	Агрегированный индикатор оценки качества	Рейтинг организации
40.	ГАУСО «Комплексный центр социального обслуживания населения «Балкыш» Министерства труда, занятости и социальной защиты Республики Татарстан в Чистопольском муниципальном районе»	1,00	1
41.	ГАУСО «Комплексный центр социального обслуживания населения «Гармония» Министерства труда, занятости и социальной защиты Республики Татарстан в Ютазинском муниципальном районе»	1,00	1
42.	ГАУСО «Реабилитационный центр для детей и подростков с ограниченными возможностями «Исток надежды» Министерства труда, занятости и социальной защиты Республики Татарстан в Арском муниципальном районе»	1,00	1
43.	ГАУСО «Реабилитационный центр для детей и подростков с ограниченными возможностями Министерства труда, занятости и социальной защиты Республики Татарстан «Радость» («Шатлык») в Бавлинском муниципальном районе»	1,00	1
44.	ГАУСО «Реабилитационный центр для детей и подростков с ограниченными возможностями «Возрождение» Министерства труда, занятости и социальной защиты Республики Татарстан в Бугульминском муниципальном районе»	1,00	1
45.	ГБУ «Реабилитационный центр для детей и подростков с ограниченными возможностями Министерства труда, занятости и социальной защиты Республики Татарстан «АПРЕЛЬ» в городском округе «город Казань»	1,00	1
46.	ГАУСО «Реабилитационный центр для детей и подростков с ограниченными возможностями «Солнечный» Министерства труда, занятости и социальной защиты Республики Татарстан»	1,00	1
47.	ГАУСО «Реабилитационный центр для детей и подростков с ограниченными возможностями «Солнышко» Министерства труда, занятости и социальной защиты Республики Татарстан»	1,00	1
48.	ГАУСО «Реабилитационный центр для детей и подростков с ограниченными возможностями Министерства труда, занятости и социальной защиты Республики Татарстан «Астра» в Елабужском муниципальном районе»	1,00	1
49.	ГАУСО «Реабилитационный центр для детей и подростков с ограниченными возможностями Министерства труда, занятости и социальной защиты Республики Татарстан «Милосердие» в Кукморском муниципальном районе»	1,00	1

№ п/п	Наименование организации, функции и полномочия учредителя которой осуществляет Минтруд РТ	Агрегированный индикатор оценки качества	Рейтинг организации
50.	ГАУСО «Реабилитационный центр для детей и подростков с ограниченными возможностями» Министерства труда, занятости и социальной защиты Республики Татарстан в Лаишевском муниципальном районе»	1,00	1
51.	ГАУСО «Реабилитационный центр для детей и подростков с ограниченными возможностями Министерства труда, занятости и социальной защиты Республики Татарстан «Умырзая» в Мензелинском муниципальном районе»	1,00	1
52.	ГАУСО «Центр реабилитации инвалидов «Березка»	1,00	1
53.	ГАУСО «Центр реабилитации инвалидов «Восхождение»	1,00	1
54.	ГАУСО «Центр реабилитации инвалидов «Ветеран»	1,00	1
55.	Автономная некоммерческая организация «Центр лечебной педагогики «Чудо-Дети» для детей с тяжелыми ментальными нарушениями»	1,00	1
56.	Благотворительный фонд помощи детям с ограниченными возможностями здоровья «Сила в детях»	1,00	1
57.	Местная общественная организация помощи детям «Центр диагностики и консультирования «Поиск» города Казани	1,00	1
58.	Автономная некоммерческая организация «Центр социальной помощи «Шатлык» («Радость»)	1,00	1
59.	Автономная некоммерческая организация «Центр социальной помощи «Салават купере» («Радуга»)	1,00	1
60.	Автономная некоммерческая организация «Центр социальной помощи «НАЗ» («Ласка»)	1,00	1
61.	Автономная некоммерческая организация «Центр социальной помощи «Саулык» («Здоровье»)	1,00	1
62.	Благотворительный фонд помощи детям и взрослым, страдающим неврологическими заболеваниями и их семьям «Звезда»	1,00	1
63.	Автономная некоммерческая организация «Центр социальной помощи «Долголетие»	1,00	1
64.	Автономная некоммерческая организация «Рубаха» для людей с ограниченными возможностями здоровья	1,00	1
65.	Автономная некоммерческая организация для людей с повышенными потребностями здоровья «Дарим ангелам радость»	1,00	1
66.	ГАУСО «Комплексный центр социального обслуживания населения «Игелек узеге»	0,96	66

№ п/п	Наименование организации, функции и полномочия учредителя которой осуществляет Минтруд РТ	Агрегированный индикатор оценки качества	Рейтинг организации
	Министерства труда, занятости и социальной защиты Республики Татарстан в Актанышском муниципальном районе»		
67.	ГАУСО «Центр реабилитации инвалидов «Изгелек»	0,96	66
68.	ГАУСО «Комплексный центр социального обслуживания населения «Доверие» Министерства труда, занятости и социальной защиты Республики Татарстан в городском округе «город Набережные Челны»	0,93	68
69.	ГБУ «Республиканский центр социальной реабилитации слепых и слабовидящих»	0,93	68
70.	ГАУСО «Реабилитационный центр для детей и подростков с ограниченными возможностями «Доверие» Министерства труда, занятости и социальной защиты Республики Татарстан в Зеленодольском муниципальном районе»	0,93	68
71.	ГАУСО «Комплексный центр социального обслуживания населения в городском округе «город Казань»	0,89	71
72.	ГАУСО «Комплексный центр социального обслуживания населения «Наз» Министерства труда, занятости и социальной защиты Республики Татарстан в Балтасинском муниципальном районе»	0,89	71

## Государственная услуга «Спортивная подготовка по олимпийским видам спорта»

№ п/п	Наименование организации, функции и полномочия учредителя которой осуществляет Минспорта РТ	Агрегированный индикатор оценки качества	Рейтинг организации
1.	ГБПОУ «Казанское училище олимпийского резерва»	1,00	1
2.	ГБУ «Республиканская спортивная школа олимпийского резерва по водным видам спорта «Акватика»	1,00	1
3.	ГБУ «Республиканская спортивная школа по зимним видам спорта «Барс» г.Казань	1,00	1
4.	ГБУ «Республиканская спортивная школа олимпийского резерва по стендовой и пулевой стрельбе»	1,00	1
5.	ГАУ «Республиканская спортивная школа олимпийского резерва «Динамо»	1,00	1
6.	ГБУ «Республиканская спортивная школа олимпийского резерва по фигурному катанию на коньках и шорт-треку»	1,00	1
7.	ГАУ «Республиканская спортивная школа олимпийского резерва «Батыр»	1,00	1
8.	ГАУ «Республиканская спортивная школа олимпийского резерва по фехтованию»	1,00	1
9.	ГБУ «Республиканская спортивная школа по регби»	1,00	1
10.	ГБУ «Республиканская спортивная школа по бадминтону Ф.Г.Валеева»	1,00	1
11.	ГАУ «Республиканская спортивная школа по борьбе»	1,00	1
12.	ГБУ «Республиканская спортивная школа по конному спорту»	1,00	1

## Государственная услуга «Спортивная подготовка по неолимпийским видам спорта»

№ п/п	Наименование организации, функции и полномочия учредителя которой осуществляет Минспорта РТ	Агрегированный индикатор оценки качества	Рейтинг организации
1.	ГАУ «Республиканская спортивная школа олимпийского резерва «Батыр»	1,00	1
2.	ГАУ «Республиканская спортивная школа олимпийского резерва по шахматам, шашкам, го имени Р.Г.Нежметдинова»	1,00	1
3.	ГАУ «Республиканская спортивная школа по борьбе»	1,00	1
4.	ГБПОУ «Казанское училище олимпийского резерва»	1,00	1

## Государственная услуга «Спортивная подготовка по спорту глухих»

№ п/п	Наименование организации, функции и полномочия учредителя которой осуществляет Минспорта РТ	Агрегированный индикатор оценки качества	Рейтинг организации
1.	ГБУ «Республиканская спортивно-адаптивная школа»	1,00	1

## Государственная услуга «Спортивная подготовка по спорту лиц с интеллектуальными нарушениями»

№ п/п	Наименование организации, функции и полномочия учредителя которой осуществляет Минспорта РТ	Агрегированный индикатор оценки качества	Рейтинг организации
1.	ГБУ «Республиканская спортивно-адаптивная школа»	1,00	1

## Государственная услуга «Спортивная подготовка по спорту лиц с поражением опорно-двигательного аппарата (ОДА)»

№ п/п	Наименование организации, функции и полномочия учредителя которой осуществляет Минспорта РТ	Агрегированный индикатор оценки качества	Рейтинг организации
1.	ГБУ «Республиканская спортивно-адаптивная школа»	1,00	1

## Государственная услуга «Спортивная подготовка по спорту слепых»

№ п/п	Наименование организации, функции и полномочия учредителя которой осуществляет Минспорта РТ	Агрегированный индикатор оценки качества	Рейтинг организации
1.	ГБУ «Республиканская спортивно-адаптивная школа»	1,00	1

Государственная услуга «Библиотечное, библиографическое и информационное обслуживание пользователей библиотеки»

№ п/п	Наименование организации	Наименование РОИВ	Агрегированный индикатор оценки качества	Рейтинг организации
1.	ГБУК РТ «Национальная библиотека Республики Татарстан»	Минкультуры РТ	1,00	1
2.	ГБУК РТ «Республиканская специальная библиотека для слепых»	Минкультуры РТ	1,00	1
3.	ГБУК РТ «Республиканская детская библиотека Республики Татарстан»	Минкультуры РТ	1,00	1
4.	ГБУК РТ «Республиканская юношеская библиотека Татарстана»	Минкультуры РТ	1,00	1
5.	ГАУ «Республиканский медицинский библиотечно-информационный центр»	Минздрав РТ	0,96	5

Государственная услуга «Показ (организация показа) спектаклей (театральных постановок)»

№ п/п	Наименование организации, функции и полномочия учредителя которой осуществляет Минкультуры РТ	Агрегированный индикатор оценки качества	Рейтинг организации
1.	ГБУ «Казанский государственный театр юного зрителя»	1,00	1
2.	ГАУК РТ «Набережночелнинский государственный татарский драматический театр имени Аяза Гилязова»	1,00	1
3.	ГАУК РТ «Мензелинский государственный татарский драматический театр имени Сабира Амутбаева»	1,00	1
4.	ГБУ «Казанский татарский государственный театр юного зрителя имени Габдуллы Кариева»	0,99	4
5.	ГАУК РТ «Набережночелнинский государственный театр кукол»	0,98	5
6.	ГАУК РТ «Атнинский татарский государственный драматический театр имени Габдуллы	0,97	6

	Тукая»		
7.	ГБУ «Татарский государственный театр драмы и комедии имени К.Тинчурина»	0,96	7
8.	ГБУ «Татарский академический государственный театр оперы и балета имени Мусы Джалиля»	0,94	8
9.	ГАУК РТ «Бугульминский государственный русский драматический театр имени А.В.Баталова»	0,94	8
10.	ГАУК РТ «Нижнекамский государственный татарский драматический театр имени Т.А.Миннуллина»	0,90	10
11.	ГБУ «Татарский государственный театр кукол «Экият»	0,89	11
12.	ГАУК РТ «Альметьевский татарский государственный драматический театр»	0,89	11
13.	ГБУК РТ «Казанский академический русский Большой драматический театр имени В.И.Качалова»	0,88	13
14.	ГБУ «Татарский государственный академический театр имени Галиаскара Камала»	0,87	14
15.	ГАУК РТ «Буинский государственный драматический театр»	0,80	15

### Государственная услуга «Показ (организация показа) концертов и концертных программ»

№ п/п	Наименование организации, функции и полномочия учредителя которой осуществляет Минкультуры РТ	Агрегированный индикатор оценки качества	Рейтинг организации
1.	ГБУК РТ «Государственный фольклорный ансамбль кряшен «Бермянчек»	1,00	1
2.	ГАУК РТ «Государственный ансамбль песни и танца «Агидель»	1,00	1
3.	ГБУК РТ «Татарская государственная филармония имени Габдуллы Тукая»	1,00	1
4.	ГАУК РТ «Государственный симфонический оркестр Республики Татарстан»	0,99	4
5.	ГБУК РТ «Государственный Большой концертный зал имени Салиха Сайдашева»	0,92	5
6.	ГБУК «Государственный ансамбль песни и танца Республики Татарстан»	0,91	6
7.	ГБУ РТ «Театр танца «Мгновение»	0,90	7

## Государственная услуга «Показ кинофильмов»

№ п/п	Наименование организации, функции и полномочия учредителя которой осуществляет Минкультуры РТ	Агрегированный индикатор оценки качества	Рейтинг организации
1.	ГБУК РТ «Татаркино»	1,00	1

## Государственная услуга «Прокат кино- и видеофильмов»

№ п/п	Наименование организации, функции и полномочия учредителя которой осуществляет Минкультуры РТ	Агрегированный индикатор оценки качества	Рейтинг организации
1.	ГБУК РТ «Татаркино»	1,00	1

## Государственная услуга «Публичный показ музейных предметов, музейных коллекций»

№ п/п	Наименование организации, функции и полномочия учредителя которой осуществляет Минкультуры РТ	Агрегированный индикатор оценки качества	Рейтинг организации
1.	ГБУК РТ «Елабужский государственный историко-архитектурный и художественный музей-заповедник»	1,00	1
2.	ГБУК РТ «Государственный историко-архитектурный и художественный музей «Остров-град Свияжск»	1,00	1
3.	ГБУК РТ «Чистопольский государственный историко-архитектурный и	1,00	1

№ п/п	Наименование организации, функции и полномочия учредителя которой осуществляет Минкультуры РТ	Агрегированный индикатор оценки качества	Рейтинг организации
	литературный музей-заповедник»		
4.	ГБУК «Государственный литературно-мемориальный музейный комплекс Габдуллы Тукая»	1,00	1
5.	ГБУК РТ «Иске-Казанский государственный историко-культурный и природный музей-заповедник»	1,00	1
6.	ГБУК «Краеведческий музей города Менделеевска»	1,00	1
7.	ГБУК «Музей имени Г.Кайбицкой»	1,00	1
8.	ГБУК РТ «Болгарский государственный историко-архитектурный музей-заповедник»	0,97	8
9.	ГБУК «Национальный музей Республики Татарстан»	0,94	9
10.	ГБУ «Актанышский районный краеведческий музей Республики Татарстан»	0,90	10
11.	ГБУК РТ «Билярский государственный историко-археологический и природный музей-заповедник»	0,90	10
12.	ГБУ «Государственный историко-архитектурный и художественный музей-заповедник «Казанский Кремль»	0,87	12
13.	ГБУК «Государственный музей изобразительных искусств Республики Татарстан»	0,85	13

Государственная услуга «Показ (организация показа) цирковых программ»

№ п/п	Наименование организации, функции и полномочия учредителя которой осуществляет Минкультуры РТ	Агрегированный индикатор оценки качества	Рейтинг организации
1.	ГАУК РТ «Казанский государственный цирк»	1,00	1

Государственная услуга «Бизнесинкубирование субъектов малого предпринимательства в сфере информационных технологий»

№ п/п	Наименование организации, функции и полномочия учредителя которой осуществляет Минцифра РТ	Агрегированный индикатор оценки качества	Рейтинг организации
1.	ГАУ «Технопарк в сфере высоких технологий «ИТ-парк»	1,00	1

Государственная услуга «Обеспечение доступа к архивным документам и справочно-поисковым средствам к ним в читальном зале архива»

№ п/п	Наименование организации, функции и полномочия учредителя которой осуществляет ГК РТ по архивному делу	Агрегированный индикатор оценки качества	Рейтинг организации
1.	ГБУ «Государственный архив Республики Татарстан»	1,00	1

Государственная услуга «Предоставление архивных справок, архивных копий, архивных выписок, информационных писем, связанных с реализацией законных прав и свобод граждан и исполнением государственными органами и органами местного самоуправления своих полномочий»

№ п/п	Наименование организации, функции и полномочия учредителя которой осуществляет ГК РТ по архивному делу	Агрегированный индикатор оценки качества	Рейтинг организации
1.	ГБУ «Государственный архив Республики Татарстан»	0,97	1

## Государственная услуга «Организация отдыха детей и молодежи»

№ п/п	Наименование организации	Наименование РОИВ	Агрегированный индикатор оценки качества	Рейтинг организации
1.	ГБУ для детей-сирот и детей, оставшихся без попечения родителей «Лаишевский детский дом»	Минобразования РТ	1,00	1
2.	ГБОУ «Бугульминская школа-интернат для детей с ограниченными возможностями здоровья»	Минобразования РТ	1,00	1
3.	ГБОУ «Казанская школа-интернат имени Е.Г. Ласточкиной для детей с ограниченными возможностями здоровья»	Минобразования РТ	1,00	1
4.	ГБОУ «Набережночелнинская школа №88 для детей с ограниченными возможностями здоровья»	Минобразования РТ	1,00	1
5.	ГБОУ «Мензелинская школа-интернат для детей-сирот и детей, оставшихся без попечения родителей, с ограниченными возможностями здоровья»	Минобразования РТ	1,00	1
6.	ГБОУ «Нижнетабынская школа-интернат для детей ограниченными возможностями здоровья»	Минобразования РТ	1,00	1
7.	ГАОУ «Республиканский олимпиадный центр» МОиН РТ	Минобразования РТ	1,00	1
8.	ГБУ «Республиканский молодежный центр «Костёр»	Минмолодежи РТ	1,00	1
9.	ГАУ «Молодежный центр «Волга»	Минмолодежи РТ	1,00	1
10.	ГБУ «Молодежный центр «Сэлэт»	Минмолодежи РТ	1,00	1
11.	ГБУ «Республиканский центр «Черноморец»	Минмолодежи РТ	1,00	1
12.	ГБУ «Республиканский центр по организации оздоровления, отдыха и занятости детей и подростков «Лето»	Минмолодежи РТ	1,00	1
13.	ГБУ для детей-сирот и детей, оставшихся без попечения родителей «Нижекамский детский дом»	Минобразования РТ	0,99	13
14.	ГБУ для детей-сирот и детей, оставшихся без попечения родителей «Детский дом Приволжского района г.Казани»	Минобразования РТ	0,95	14
15.	ГБУ для детей-сирот и детей, оставшихся без попечения родителей «Лениногорский детский дом»	Минобразования РТ	0,5	15

№ п/п	Наименование организации	Наименование РОИВ	Агрегированный индикатор оценки качества	Рейтинг организации
16.	ГБУ для детей-сирот и детей, оставшихся без попечения родителей «Нурлатский детский дом» Зеленодольского района	Минобразования РТ	0,92	16
17.	ГБУ для детей-сирот и детей, оставшихся без попечения родителей «Альметьевский детский дом»	Минобразования РТ	0,92	16
18.	ГБУ для детей-сирот и детей, оставшихся без попечения родителей «Чистопольский детский дом»	Минобразования РТ	0,92	16
19.	ГАУ молодежный центр «Сэлэт-Ак Барс»	Минмолодежи РТ	0,91	19
20.	ГБУ для детей-сирот и детей, оставшихся без попечения родителей «Елабужский детский дом»	Минобразования РТ	0,90	20

Государственная услуга «Обеспечение вызова экстренных оперативных служб по единому номеру «112»

№ п/п	Наименование организации, функции и полномочия учредителя которой осуществляет МЧС РТ	Агрегированный индикатор оценки качества	Рейтинг организации
1.	ГБУ РТ «Служба экстренных вызовов - 112»	0,92	1